



Udhëzim për përgatitjen e Planit emergjent për aksion (për shoqata nacionale)

si dhe qasje në DREF dhe Planin emergjent si
mekanizma për sigurimin
e mjeteve financiare



Црвен крст на Република Македонија
Kryqi i kuq i Republikës së Maqedonisë



International Federation
of Red Cross and Red Crescent Societies

Përmbajtja

Hyrje

Qëllimi i udhëzimit

Në cilën mënyrë është strukturuar udhëzimi?

Plan emergjent për aksion për shoqata nacionale

Mekanizma për financimin e operacioneve për përgjigje në situata emergjente të

Federatës ndërkombëtare të Kryqit të kuq dhe Gjysmëhënës së kuqe

Hapa për përgatitjen dhe azhurimin e planit emergjent për aksion si mjet operativ menaxhues

Faza 1: Para katastrofës – përgatitje për katastrofë apo krizë.

Faza 2: Menjëherë pas katastrofës

Faza 3: Dy deri tre javë pas katastrofës

Faza 4: Prej një muaji pas katastrofës e tutje

Faza 5: Muaji i fundit prej operacionit

Faza 6: Deri në tre muaj pas fundit të operacionit

Hyrje

Qëllimi i udhëzimit

Për kënd është?

Ky udhëzim është dedikuar si mjet referues për personat të cilët punojnë në planin e përgjigjes gjatë katastrofave në shoqatat nacionale të cilat sigurojnë përgjigje në katastrofa të cilat ndodhin menjëherë apo fillojnë ngadalë apo që punojnë në përgatitjen e krizës së pashmangshme. Gjithashtu ekziston edhe një udhëzim i tillë që shërben për përkrahjen e personelit të sekretariatit të Federatës ndërkombëtare të Kryqit të kuq dhe Gjysmëhënës së kuqe që sigurojnë përkrahje për shoqatat nacionale në këtë proces.

Për çka shërben udhëzimi?

Ky udhëzim ka për qëllim të sigurojë përkrahjen e personave të cilët sigurojnë përgjigje në katastrofë të caktuar nëpërmjet:

- Përkrahjes në procesin e planifikimit, monitorimit, evaluimit dhe lajmërimit gjatë operacioneve për sigurimin e përkrahjes emergjente, duke kështu edhe përgatitjen dhe përdorimin e planit emergjent për aksion.
- Përgatitjes së kërkesës për sigurimin e mjeteve nga fondi për sigurimin e përkrahjes emergjente gjatë katastrofave (DREF), nëse ka nevojë, dhe menaxhim të operacioneve të financuara me DREF;
- Përgatitjes dhe menaxhimit të apelit emergjent, nëse ka nevojë.

Ky udhëzim i siguron aksionet kyçe të cilat duhet t'i zbatojnë shoqatat nacionale në faza të ndryshme të operacionit për sigurimin e ndihmës emergjente gjatë përgatitjes dhe përdorimit të aksionit emergjent për aksion. Këtu nënkuptojmë:

- Zbatimin e vlerësimit dhe analizës initiale.
- Planifikimin e operacionit efektiv për sigurimin e ndihmës emergjente, duke kështu edhe vendimin se a të aplikohet për sigurimin e mjeteve nga Fondi DREF apo udhëzim në apelin emergjent dhe hapat të cilat duhet të ndërmerren në cilat do nga këto dy raste;
- Menaxhimin e implementimit të operacionit për sigurimin e përgjigjes në situatë emergjente, duke kështu monitorim të vazhdueshëm të situatës dhe implementimin e operacionit;
- Revidimin dhe evaluimin e operacionit për përkrahje në situatën emergjente dhe sigurimin e raporteve adekuate.

Ky udhëzim nuk siguron udhëzime për menaxhuesit për katastrofa në bazë të prioriteteve të nevojshme, përmbajtje dhe vëllim të operacionit të tyre për përgjigje. Për ato vendimin e sjell menaxhuesi për katastrofa.

Ky udhëzim gjithashtu siguron lidhje me udhëzimin ekzistues për sigurimin e përgjigjes emergjente gjatë operacioneve për ndihmë gjatë katastrofave.

Përmbajtja e këtij udhëzimi do të revidohet në bazë të rregullt dhe do të përshtatet sipas nevojave. Së bashku me udhëzimet dhe mjetet për DREF dhe operacionet për sigurimin e konceptit të fleksibilitetit operativ për përkrahjen e implementimin e përgjigjes efektive gjatë zbatimit të operacioneve humanitare në rast të situatës emergjente.

Në cilën mënyrë është strukturuar udhëzimi?

Korniza kohore e paraqitur më poshtë i tregon fazat e ndryshme kronologjike të operacionit për përgjigje në situata emergjente. Ky dokument i përcjellë këto faza kronologjike dhe siguron hap pas hapi dhe lajmërim për apel emergjent për aksion. Në bazë të aktiviteteve kyçe të cilat ndodhin në secilën fazë, siguron listën e gjërave të cilat duhet të kontrollohen nga ana e personit përgjegjës në bazë të apelit emergjent për aksion.

Apeli emergjent për aksion duhet të revidohet dhe përgatitet në mënyrë progresive në secilën fazë, në bazë të vlerësimit të vazhdueshëm, analizë dhe monitorim.

Nëse shoqatës nacionale i nevojitet përkrahje financiare nga Federata ndërkombëtare për realizimin e operacionit, dokumenti gjithashtu siguron hap pas hapi kahje për kërkim të përkrahjes financiare DREF, revidim të planit emergjent për aksion, buxhet dhe / apo kornizë kohore për operacion financiar DREF si dhe lajmërim në bazë të përdorimit të fondeve DREF, sipas nevojave individualisht për secilën fazë.

Nëse operacioni obligon ndërmarrjen e përgjigjes prej një vëllimi më të madh dokumenti siguron kahje në bazë të hapave të nevojshme të cilat duhet të përdoren për përgatitje, përcjellje dhe lajmërim në bazë të planit emergjent për aksion për operacion të përfshirë me apelin emergjent.

Korniza operative kohore – Faza kronologjike

Situatë emergjente nga katastrofa		ÇKA NDODH?			
		Implementim	Vlerësim & Monitorim	Planifikim	Revidim Evaluim
Përgatitshmëri për përgjigje	Para katastrofës (3 javë deri në 1 ditë para katastrofës)	Përgatitshmëri për situatë emergjente	Monitorim të situatës	Plan fillestar emergjent për aksion	
	Menjëherë pas katastrofës (1 deri në 2 javë pas katastrofës)	Përgjigje emergjente	Vlerësim fillestar		
Shpëtim dhe mbajtje në jetë	2 deri në 4 javë pas katastrofës	Përgjigje emergjente	Vlerësim të mëtutjeshëm	Revidim të planit emergjent për aksion përderisa ka nevojë	
	Prej një muaji e mëtej	Implementimi i aktiviteteve të planifikuara dhe nëse ka nevojë revizion të aktiviteteve nga operative	Monitorim të vazhdueshëm të situatës dhe operacionit		
Kthimi i kushteve të sigurta për jetesë	Muaji i fundit i operacionit			Përgjigje emergjente	
	1 – 3 muaj pas përfundimit të operacionit				

Plan emergjent për aksion për shoqatat nacionale

Çka është plani emergjent për aksion?

Plani emergjent për aksion është mjet kryesor operativ dhe menaxhues që rekomandohet për të gjitha llojet e operacioneve emergjente. Jo vetëm që siguron sigurim efektiv në përgjigjen emergjente, por gjithashtu paraqet bazë për mobilizimin e resurseve për aktivitete për sigurimin e përgjigjes së katastrofës. Plani gjithashtu ndihmon në planifikimin, sigurimin e shërbimeve, monitorimin, evaluimin dhe lajmërimin lidhur me operacionin. Plani emergjent për aksion bazohet në analizën e ndikimit të katastrofës, dëmin e shkaktuar, nevojat e popullatës së goditur dhe kapacitetet e vepruesve të ndryshëm që ndihmojnë në kënaqjen e nevojave prioritare.

Në të duhet të shikohet si në dokument të gjallë i cili vazhdimisht azhurohet me sigurimin e informacioneve të reja apo me ndryshimin e situatës. Ai e përcjell strukturën e kornizës logjike, me qëllime, aktivitete dhe kontribute të definuara. Si praktikë e mirë duhet të përmbajë edhe analizë që çon në definimin e aktiviteteve të planifikuara.

Pothajse gjatë gjitha operacioneve për ndihmë emergjente do të ketë përgjigje emergjente për shpëtimin e jetës para se të ndodhë çfarëdo lloj vlerësimi formal. Ky aksion emergjent shpesh herë bazohet në informacione të kufizuara të cilat janë të kapshme në bazë të ndikimit të katastrofës në ditët e para, dhe është e varur nga planet emergjente të realizuara nga shoqata nacionale në koordinim me të tjera në bazë të skenarit të caktuar për katastrofë.

Në të njëjtën kohë, gjatë zbatimit të aktiviteteve për shpëtimin e jetës, do të fillojë vlerësimi i dëmeve dhe nevojat si bazë për planifikim të mëtutjeshëm të pjesës tjetër të operacionit për sigurimin e përgjigjes në katastrofa.

Pas ndodhjes së katastrofës sa më shpejtë që mundet duhet të përgatitet plan fillestar emergjent për aksion që të mundet aktivitetet të zbatohen në mënyrë të strukturuar dhe të përcillet realizimi i tyre në pajtueshmëri me planin fillestar. Versioni fillestar mund të jetë dokument i lehtë në fillim. Pasi të sigurohen më shumë informacione në bazë të dëmit dhe nevojave si dhe kapacitetet e vepruesve të tjerë të cilët sigurojnë përgjigje, duhet të përgatitet plan më detal për aksion për pjesën e mëtutjeshme të operacionit.

Kjo praktikë e mirë e vlerësimit të vazhdueshëm dhe verzioni i planit për aksion është e patjetërsueshme kur të përdorim mekanizma globale për përgjigje gjatë katastrofave të Federatës ndërkombëtare, duke kyçur edhe mekanizmat për DREF dhe apel emergjent.

Varësisht nga vëllimi i përgjigjes, operacioni mund të realizohet në mënyrë të pavarur me resurset e shoqatës nacionale dhe fondet të cilat janë të kapshme në shtet. Nëse ato nuk mjaftojnë, dhe ka nevojë për Fond DREF, duhet të përgatitet plan emergjent për aksion që do të paraqesë bazë për kërkim, përcjellje dhe lajmërim për operacionin DREF. Ngajshëm me këtë, nëse ka nevojë të dërgohet

apel emergjent, plani emergjent për aksion do ta sigurojë bazën për planifikim, përcjellje dhe lajmërim për operacionin.

Kush është përgjegjës për planin emergjent për aksion?

Menaxhuesi i operacionit në shoqatën nacionale i cili do ta udhëheqë implementimin e operacionit, duhet të jetë përgjegjës për përgatitje dhe revidim të planit emergjent për aksion. Delegati relevant për menaxhim me katastrofa i Federatës ndërkombëtare të Kryqit të kuq dhe Gjysmëhënës së kuqe mund të sigurojë përkrahje në këtë proces. Në rast të katastrofës së madhe, ku Federata ndërkombëtare implementon operacion të madh, përgjegjësia dhe përgatitja e planit fillestar për aksion do t'i jepet ekipit ç[r koordinim dhe vlerësim në teren (ekipi fakt).

Mekanizma për finansimin e operacioneve për përgjigje në situata emergjente të Federatës ndërkombëtare të Kryqit të kuq dhe Gjysmëhënës së kuqe

Fondi për sigurimin e ndihmës emergjente gjatë katastrofave (DREF)

Çka është DREF?

DREF është Fond i cili përdoret për përkrahjen e përgjigjes emergjente të shoqatave nacionale në katastrofa të nxitura nga njeriu dhe katastrofat natyrore.

Kush siguron mjete financiare për DREF?

Të hollat sigurohen nga donacione nëpërmjet apelit vjetor të sekretariatit të Federatës ndërkombëtare që menaxhon me fondin.

Për çka mund t'i shfrytëzojë shoqata nacionale të hollat nga DREF?

Mjetet financiare mund të përdoren për mbulimin e shpenzimeve për sigurimin e përgjigjes emergjente në katastrofa bnatyrore dhe të shkaktuara nga vet njeriu, kriza apo situata emergjente shëndetësore të cilat sapo kanë ndodhur apo mund të ndodhin.

Alokacionet DREF mund të përdoren si:

- Dotacion për financimin e aktiviteteve për përgjigje dhe përgatitshmëri gjatë situatës emergjente për katastrofa të pashmangshme apo kriza.
- Dotacioni për finansimin e përgjigjes në situata më të vogla emergjente të ashtuquajtura operacione DREF.
- Huamarrje për mjete financiare fillestare për operacione për të cilat përgatitet apel emergjent.

Kur mund të dorëzohet kërkesë shoqata nacionale për përkrahje nga Fondi DREF?

- Shoqata nacionale mund të kërkojë përkrahje nga Fondi DREF nëse nuk ka mjaft mjete financiare apo qasje në fonde për kënaqjen e nevojave emergjente të popullatës së goditur nga katastrofa.
- Kërkesa duhet të përgatitet sa më shpejtë që mundet që të sigurohet aksioni emergjent dhe në kohë. Shoqata nacionale duhet të kontaktojë me përfaqësuesin e Federatës ndërkombëtare sa më shpejtë që mundet me qëllim që të caktohet përkrahje e mundshme nga fondi.

Sa para mund të kërkojë shoqata nacionale nga Fondi DREF?

Shuma për alokacion do të varet nga vëllimi i përgjigjes – numri i njerëzve të cilëve duhet t'ju jepet ndihmë dhe shpenzimet për sigurimin e përkrahjes së nevojshme – deri në kufi të caktuar. Mbi kufijtë e caktuara Federata ndërkombëtare mund të sjellë vendim se nevojat janë shumë më të mëdha dhe se duhet të dërgohet apel emergjent.

Si dorëzohet kërkesë shoqata nacionale për DREF?

Që të kërkohet alokacion DREF, shoqata nacionale duhet ta kontaktojë zyrën e Federatës ndërkombëtare në vend, rajon apo zyrë në zona sa më shpejtë që mundet dhe të sigurojë informacione për situatën, plan për aksion i cili e sqaron planin për përgjigje si dhe buxhet adekuat. (Shikoni udhëzimin për përgatitjen e planit emergjent për aksion dhe kërkim të DREF të paraqitura më poshtë).

A duhet t'i kthejë shoqata nacionale të hollat nga alokacioni DREF?

- Nëse ndihma e planifikuar është e kufizuar dhe mund të sigurohet në periudhë të shkurtë kohore (3-4 muaj), shoqata nacionale duhet të kërkojë dotacion për përkrahjen e operacionit të vet. Vetëm të hollat e paharxhuara duhet të kthehen në Fondin DREF në fund të operacionit.
- Nëse nevojat janë të mëdha, duhet të dërgohet apel ndërkombëtar. Në këtë rast alokacioni DREF do të llogaritet për huazim për financim fillestar. Ky huazim bëhet si avans për kontributet të cilat ndahen në apel dhe kthehet prapë në Fondin DREF pasi të merren mjete të mjaftueshme në apel. (Shikoni pjesën për “Çka është apeli emergjent?”).

Çka duhet të bëjë shoqata nacionale nëse merr mjete financiare nga Fondi DREF?

Për dotacion, shoqata nacionale patjetër duhet:

- Ta respektojë buxhetin DREF të miratuar dhe t'i mos i përdorë mjetet financiare për aktivitete tjera vetëm nëse zyrtarisht nuk revidohet plani për aksion dhe për buxhetin dhe të merret leje për revizion nga federata ndërkombëtare.

- Ta zbatojë operacionin në korniza të kornizës kohore të caktuar dhe të kërkojë vazhdimin e kornizës kohore nëse është e patjetërsueshme.
- Të përgatisë raport përfundimtar narativ dhe financiar deri tek Federata ndërkombëtare në bazë të shfrytëzimit të mjeteve financiare për realizimin e operacionit të planifikuar.
- Të sigurojë ripërtirje operative të informacioneve deri te Federata ndërkombëtare që të dorëzojë raport në bazë të revizionit të caktuar në planin për aksion apo vazhdim të kornizës kohore për implementimin e operacioneve.

Për huamarrje shoqata nacionale patjetër duhet:

- Ta kompensojë huamarrjen në Fondin DREF kur të merren 150% nga shuma e huamarrjes nëpërmjet mjeteve financiare të pacaktuara në apelin emergjent.
- Të kompensohet huamarrja në Fondin DREF kur 150% e shumës së huamarrjes është marur si mjete të pacaktuara për apelin emergjent.

Mekanizën – apel emergjent

Çka është apeli emergjent?

Sekretariati i Federatës ndërkombëtare të Kryqit të kuq dhe Gjysmëhënës së kuqe kërkon përkrahje (mjete financiare vullnetare) për operacionet e veta për përgjigje emergjente gjatë katastrofave nëpërmjet apeleve emergjente të cilat dërgohen në rast të katastrofave të cilat ndodhin menjëherë apo që kanë fillim më të ngadaltë.

Përgjigja emergjente është mjet ndërkombëtar për marketing dhe pozicionim për promovimin e operacionit para partnerëve / donatorëve dhe vepruesve të jashtëm / opinionit, me qëllim të akumulohen mjete financiare. Drejtohet nga ana e Sekretariatit të Federatës ndërkombëtare në emër dhe kërkesë të shoqatës nacionale të caktuar. Apeli emergjent ka për qëllim të tregojë se si organizata ka qëllim të zbatojë operacion të planifikuar për të përkrahur shoqatë nacionale të caktuar (apo shoqata nacionale) për të siguruar ndihmë për grup specifik të grupeve të njerëzve të goditur nga katastrofa.

Kur mund të kërkojë shoqata nacionale të drejtohet apel emergjent?

- Kur nevojat humanitare e tejkalojnë kapacitetin e shoqatës nacionale të goditur.
- Kur alokacioni DREF nuk është i mjaftueshëm të mbulohen nevojat e parapara dhe kur ka potencial për marjen e mjeteve financiare nëpërmjet apelit emergjent.
- Kërkesë për udhëzimin e apelit emergjent duhet të bëhet sa më shpejtë që mundet të mundësohet aksion emergjent dhe në kohë; duhet të realizohet kontakt me përfaqësuesin e Federatës ndërkombëtare të Kryqit të kuq dhe

Gjysmëhënës së kuqe sa më shpejtë që mundet që të bëhet marrëveshje për aksion të koordinuar.

Për çka mund të shfrytëzohen mjetet e marura nga apeli emergjent?

Apelet emergjente kanë për qëllim t'i mbulojnë shpenzimet lidhur me sigurimin e përgjigjes emergjente dhe rimëkëmbje nga katastrofa natyrore apo katastrofë e shkaktuar nga njeriu apo situata shëndetësore emergjente për përgjigje në nevoja humanitare të rëndësishme të popullatës së goditur.

Sa mund të jetë buxheti i apelit emergjent?

Buxheti i apelit emergjent varet nga vëllimi dhe madhësia e katastrofës, dhe përgjigjja që nevojitet në bazë të numrit të njerëzve të cilët duhet të ndihmohen, lloji i ndihmës, dhe shpenzimet shoqëruese për sigurimin e ndihmës.

Si e bën kërkesën shoqata nacionale për të dërguar apel emergjent?

Që të kërkohet dërgim i apelit emergjent shoqata nacionale duhet të bie në kontakt me përfaqësuesin e Sekretariatit të Federatës ndërkombëtare të Kryqit të kuq dhe Gjysmëhënës së kuqe në vendin, rajonin apo zyrën e vet në atë zonë, sa më shpejtë që mundet dhe të sigurojë informacione për situatën dhe të përgatisë informacione për situatën dhe të përgatisë plan emergjent për aksion në të cilin është paraqitur plani për përgjigje të shoqatës nacionale dhe buxheti për implementimin e këtij plani.

Pastaj, Sekretariati i Federatës ndërkombëtare të Kryqit të kuq dhe Gjysmëhënës së kuqe do ta përpilojë apelin emergjent që paraqet dokument me informacione të shumuara që janë të përmbajtura në planin emergjent për aksion, dhe ky dokument shpallet në veb faqen e Federatës ndërkombëtare të Kryqit të kuq dhe Gjysmëhënës së kuqe. Sekretariati i Federatës ndërkombëtare do të sigurojë përkrahje për shoqatën nacionale në bazë të marketingut dhe aktiviteteve për mobilizimin e resurseve. *(Shikoni udhëzimin për përgatitjen e planit emergjent për aksion dhe kërkim për drejtimin e apelit emergjent pëa aksion më poshtë).*

Cila është korniza kohore operative e cila mund të përfshihet me apelin emergjent?

Korniza kohore operative e përfshirë me apelin emergjent varet nga madhësia dhe serioziteti i katastrofës, por në numër më të madh të rasteve ajo nuk duhet të jetë më gjatë se 1 vjet.

Çka do të ndodhë me alokacionin DREF kur do të dërgohet apeli emergjent?

Nëse nevojat janë më të mëdha dhe sjellet vendim të dërgohet apel emergjent, alokacioni DREF do të llogaritet si huazim për sigurim fillestar të mjeteve financiare. Huamarrja bëhet në formë të avansit për kontributet për apel i cili

pastaj patjetër duhet të paguhet prapë në Fondin DREF kur të sigurohen mjetet financiare të mjaftueshme nëpërmjet apelit (shiko pjesën “Çka është DREF?”).

Çka duhet të bëjë shoqata nacionale pasi të dërgohet apeli emergjent?

Shoqata nacionale patjetër duhet:

- Ta respektojë planin e miratuar për aksion / buxhetin e apelit dhe t'i mos i përdorë mjetet financiare për aktivitete tjera, vetëm nëse shoqata nacionale zyrtarisht nuk e revidon planin për aksion dhe buxhetin dhe të kërkojë leje për revizion para Sekretariatit të Federatës ndërkombëtare të Kryqit të kuq dhe Gjysmëhënës së kuqe.
- Të zbatojë operacion në kuadër të qëllimeve të kontratuara dhe kornizës kohore, dhe ta vëzhgojë implementimin.
- Të punojë me kolegët e Federatës ndërkombëtare të Kryqit të kuq dhe Gjysmëhënës së kuqe që të sigurohen raporte në kohë dhe të sakta (duke kyçur edhe revizionin në planin për aksion i cili rezulton me revizionin buxhetor apo vazhdimin e kornizës kohore). Lajmërimi gjithashtu nënkupton përgatitjen e raportit final narativ dhe financiar për përdorimin e mjeteve financiare gjatë implementimit të planit për aksion.

Hapa për përgatitjen dhe azhurimin e planit emergjent për aksion si mjet operativ për menaxhim

Faza 1: para katastrofës – përgatitje për katastrofë të drejtpërdrejtë apo krizë.

Katastrofa e drejtpërdrejtë apo kriza është kërcënim apo rrezik që nuk mund të planifikohet paraprakisht e pothuajse sigurisht do ta rrezikon jetën e njerëzve dhe ka gjasa të ndodhë në të ardhmen e afërt (për shembull cikloni, rritja e shpejtë e nivelit të lumenjëve, aktivitet i rritur vullkanik, paraqitja e epidemisë, konflikte qytetare lidhur me zgjedhje). Këtu nuk kyçim ngjarje të cilat janë sezonale dhe përsëri paraqiten, siç janë vërshimet sezonale, për të cilat mundësisht që sa më parë të përgatitemi apo të planifikojmë përgjigje.

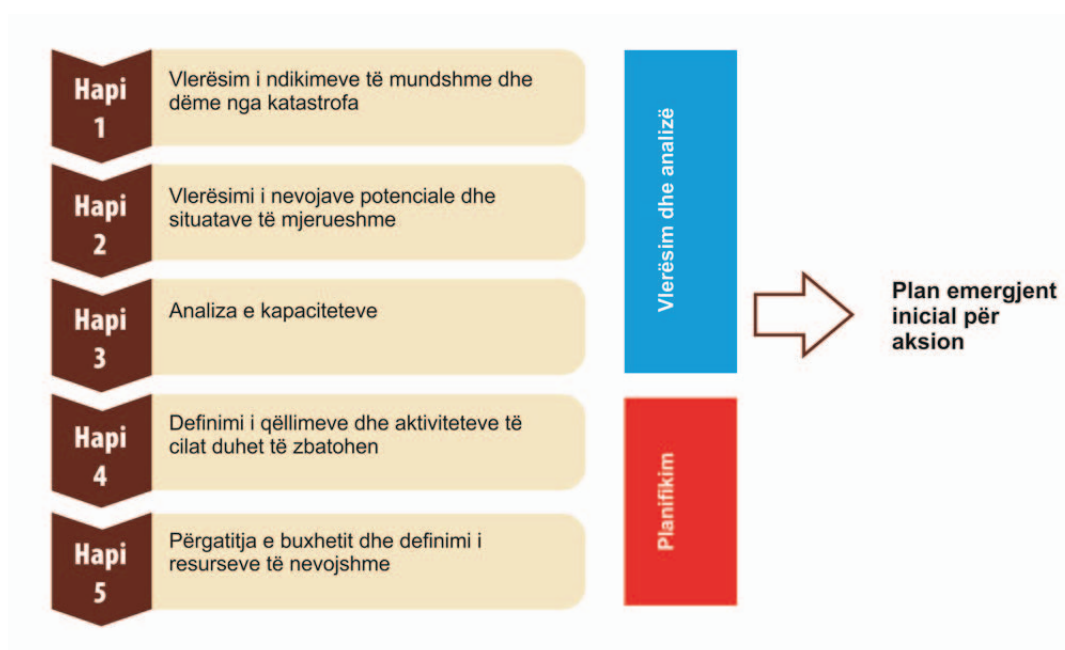
Nëse përgatiteni për katastrofë të drejtpërdrejtë, fokusi juaj kryesor do të jetë në vlerësimin e ndikimit që mund të del nga katastrofa në vendin tuaj dhe ndikimi i popullatës për të cilën ekziston mundësi se mund të jetë e goditur. Qëllimi është të kufizohet ndikimi nëpërmjet aktiviteteve për përgatitshmëri gjatë katastrofave. Këto aktivitete me siguri do të kanë të bëjnë me përvojat paraprake për katastrofa sezonale dhe planifikim të situatave emergjente që bëhet nga ana e shoqatës nacionale dhe vepruesve të tjerë në këtë mjedis.

Implementimi i aktiviteteve për përgatitshmëri dhe përgjigje gjatë situatave emergjente mund të jenë të përbëra prej:

- Paralajmërimin të hershëm
- Evakuimit të kategorive të rrezikuara të popullatës
- Aktivizimit të planit për veprim emergjent
- Përgatitjes së strehimoreve për situata emergjente
- Mobilizimit të të punësuarve dhe vullnetarëve
- Zbatimit të trajnimeve për freskimin e diturive të vullnetarëve
- Furnizimit dhe pozicionimit të ndihmës humanitare (në mallëra, dhe mjete financiare)
- Përgatitjes së planit emergjent inicial për aksion

Hapa kyçe për përgatitjen e planit emergjent për aksion

Hapat kryesore për zbatimin e vlerësimit, analizës dhe planifikimit fillestar do të jenë:



Këto 5 hapa ju çojnë kah sigurimi i informacioneve të patjetërsueshme për planin inicial emergjent për aksion, që shërben si bazë për menaxhimin e operacionit. Ky plan emergjent për aksion gjithashtu do t'ju mundësojë që partnerët e juaj të jenë të njoftuar me aktivitetet tuaja të planifikuara dhe mobilizimi i resurseve, nëse ka nevojë.

Më poshtë do të gjeni listën e kontrollimit që jep më shumë detaje në bazë të secilit prej këtyre 5 hapave.

Kur nuk ka informacione të kapshme të japin përgjigje në njërin prej pyetjeve të parashtruara në listën për kontrollim, rekomandohet të shihet se sa është i rëndësishëm ky aktivitet për të filluar aktivitetet për përgjigje gjatë katastrofave.

Lista për kontrollim 1 – 5 hapa për aksion për katastrofë të drejtpërdrejtë apo krizë.

Hapi 1: Vlerësimi i ndikimeve të mundshme dhe dëme nga katastrofa	
<p>Pyetje të cilat duhet të merren parasysh</p> <ul style="list-style-type: none"> • Çka mund të ndodhë? Kur? • Cilat pjesë me siguri do të goditen? • Sa njerëz mund të jenë të goditur nga katastrofa? • Çfarë ndikimi pritet se do të ketë rreziku në vendin tuaj? Çfarë dëmi do të shkaktojë dhe çfarë pasoja të mundshme mund të dalin? 	<p>Aktivitetet për përkrahje</p> <ul style="list-style-type: none"> • Monitoring dhe evolucion i situatës • Vëzhgimi i tregut dhe çmimeve • Përcjellja e informacioneve nga vepruesit tjerë
Humbja e jetës	Shpërmgultja e popullatës. Anëtarë të ndarë të familjeve të ndara
Lëndim	Humbja apo dëmi i ndërtesave dhe infrastrukturës publike
Humbja e qasjes në ushqim dhe ujë	Shkatërrim / çrregullim i shërbimeve esenciale
Humbja e bagëtisë	Humbja apo dëmtimi i tregjeve lokale
Humbja apo dëmtimi i kullosave dhe mjedisit jetësor	Rrezik i rritur nga sëmundjet dhe implekimet tjera shëndetësore
Shkatërrim apo dëme të shtëpive	
<ul style="list-style-type: none"> • Si mundet situata të zhvillohet në javët apo muajt vijues? A ka efekte sekondare që priten siç janë traumat vijuese, lëvizja e popullatës apo rreziku nga paraqitja e sëmundjeve të cilat barten me ujin? 	

Hapi 2: Vlerësimi i nevojave potenciale dhe situatave të mjeruara	
<p>Pyetje të cilat duhet të merren parasysh</p> <ul style="list-style-type: none"> • Cilat janë kërcënimet emergjente për mirëqenien e njerëzve? • Cilat janë nevojat emergjente? • Cila popullatë është më e mjeruar / më e goditur? Pse kjo popullatë është më e mjeruar se sa 	<p>Aktivitete për përkrahje</p> <ul style="list-style-type: none"> • Konsultime me organizatat komunale të Kryqit të kuq, pushtetet lokale dhe vepruesit tjerë.

<p>popullata tjetër (shembull: moshë, gjinia, hendikepi, prindërit që kujdesen vetë, grupi minor etj.)?</p> <ul style="list-style-type: none"> • A ka nevojë për aksion emergjent? 	
---	--

Hapi 3: Analiza e kapaciteteve

Pyetje të cilat duhet të merren parasysh	Aktivitete për përkrahje
<ul style="list-style-type: none"> • Si është kapaciteti për përgjigje e shoqatës nacionale? <ul style="list-style-type: none"> ○ A keni organizata komunale të Kryqit të kuq / vullnetarë në fushat për të cilat ekziston mundësi se do të goditen? A jeni në gjendje të kontaktoni me ato? Çfarë kapacitete posedojnë ato? Çfarë hapa kanë ndërmarrë ata? ○ A keni plan për aksion emergjent për këtë situatë emergjente? Nëse keni, a e keni aktivizuar ? ○ A keni rezerva të mallërave për përdorim në rast të përgatitshmërisë për katastrofën? <ul style="list-style-type: none"> ▪ Po – A janë të mjaftueshme për të plotësuar nevojat emergjente? ▪ Po – A i keni pozicionuar në pjesët të cilat janë në afërsi të lokacionit të mundshëm ku do të ndodhë katastrofa. ▪ Jo – Ku mund të sigurohen sasi të nevojshme për ndihmë (në natyrë / mjete financiare)? Në nivel lokal apo nga rezervat e Federatës ndërkombëtare të Kryqit të kuq dhe Gjysmëhënës së kuqe? • Çka punojnë partnerët tjerë apo çka planifikojnë të punojnë (shiko, mbrojtje civile / ministria e mbrojtjes, kombet e bashkuara, organizata joqeveritare, shoqata tjera nacionale, Komiteti ndërkombëtar i Kryqit të kuq etj.)? • A ka realizuar mekanizma tjera ndërkombëtare apo nacionale për koordinim? Nëse ka çfarë lloji të mekanizmave jano ato? Çfarë roli keni ju në kuadër të këtyre mekanizmave? • A janë të goditura këto bashkësi nga katastrofa të ngjajshme apo të ndryshme në të kaluarën e afërt? Si është kapaciteti i tyre që të 	<ul style="list-style-type: none"> • Ndarja e informacioneve dhe koordinim me partnerë mes cilave KNKK dhe partnerë tjerë të lëvizjes. • Postimi i raportit në sistemin informativ për menaxhim me katastrofa.

<p>ballafaqohen me kërcënimet me të cilat ballafaqohen?</p> <ul style="list-style-type: none"> • Çfarë mangësi ekzistojnë në përkrahjen e planifikuar që mund të jenë të adresuara nga ana juaj? • Çfarë kapacitete teknike / ekspertizë / përvojë keni në këtë lloj të përgjigjes? • A ka diçka që mund t'ju ndalojë në sigurimin e përgjigjes adekuate? Çka mund të bëni në bazë të kësaj? 		
Vështirësi të vlerësohen pjesë të caktuara	Vullnetarët nuk kanë pajisje për mbrojtje	
Komunikime të kufizuara	Probleme sigurie	
Mos ekzistimi i organizatës komunale të Kryqit të kuq në pjesët të cilat mund të goditen nga katastrofa	Mosekzistimi i rezervave emergjente	
Mosekzistimi i kapacitetit që të përgjigjet menjëherë	Mosekzistimi i personave profesional në sektorët specifik teknik	
Mosekzistimi i vullnetarëve teknik		
<p>Hapi 4: Definimi i qëllimeve dhe aktiviteteve të cilat duhet të zbatohen</p>		
<p>Pyetje të cilat duhet të merren parasysh</p> <ul style="list-style-type: none"> • Çfarë nevoja planifikoni të plotësoni? • Cilat aktivitete nevojiten të zbatohen para / gjatë dhe pas katastrofës? • Sa do të zgjasin aktivitetet? • Cilët njerëz do t'i ndihmoni me aktivitetet tuaja? Sa dhe ku? • Për çka këta njerëz janë më të mjeruar nga të tjerët (shembull: moshë, gjinia, hendikepi, prindërit që kujdesen vetë, grupet minore etj.)? • A jeni të fokusuar në pjesë të caktuar gjeografike apo grup njerëzish? Pse? 	<p>Aktivitete për përkrahje</p> <ul style="list-style-type: none"> • Konsultime me organizatat komunale të Kryqit të kuq, pushtetet lokale dhe vepruesit tjerë 	

Hapi 5: Përgatitja e buxhetit dhe definimi i resurseve të nevojshme

Pyetje të cilat duhet të merren parasysh

- Cilat resurse ju nevojiten për zbatimin e aktiviteteve të planifikuara në periudhën para dhe në fazën fillestare të katastrofës apo krizës (shembull: njerëz, resurse financiare, përkrahje teknike, logjistikë / transport etj.)?

Pasi të identifikohen resurset e nevojshme për përgjigje në katastrofën e drejtpërdrejtë, hapi në vijim do të jetë të sjellët vendim se a i keni të gjitha resurset e nevojshme për zbatimin e aktiviteteve të nevojshme apo a do të ketë shoqata juaj nacionale nevojë për ndihmë të jashtme.

Nëse nuk keni qasje në resurset e nevojshme të cilat5 ju duhen për implementimin e përgjigjes emergjente (resurse tuaja personale apo qasje në mjetet e patjetërsueshme të mjeteve financiare nga partnerë në vendin tuaj apo nëpërmjet fushatës nacionale për sigurimin e mjeteve)? Lista e cila është paraqitur më poshtë do t'ju ndihmojë se si të kërkon ndihmë nga Fondi DREF. Për kërkimin e ndihmës DREF shihni kahjet e paraqitura më poshtë në listë për kontrollim A.

Nëse nevojat janë më të mëdha dhe alokacioni DREF nuk është i mjaftueshëm për të mbuluar operacionin e përgjithshëm për përgjigje në katastrofa, mund të dërgohet apel emergjent, ndërsa mjetet nga Fondi DREF mund të përdoren si mjete fillestare, e pastaj plani të revidohet në periudhë prej 2 deri 4 javë kur të keni më shumë informacione në dispozicion në bazë të dëmit dhe nevojave të cilat dalin nga katastrofa.

Në këtë rast alokacioni DREF do të llogaritet si huazim për financim fillestar që i mundëson shoqatës nacionale ta fillojë operacionin për përgjigje emergjente. Për dërgimin e apelit emergjent shikoni udhëzimin më poshtë në listë për kontrollë B.

Nëse mundeni për momentin ta siguron përgjigjen adekuate në katastrofë me resurset tuaja personale, mund të kërkon ndihmë financiare nga Fondi DREF apo nëpërmjet apelit emergjent në fazën e mëvonshme që t'i kompenzoni rezervat tuaja apo për kompensimin e shpenzimeve të cilat i keni bërë për përgjigjen emergjente. Kjo duhet të bëhet menjëherë pasi të ndodhë katastrofa, mundësisht në afat prej 14 ditëve pasi të keni filluar me zbatimin e aktiviteteve tuaja.

Çka duhet të bëjë shoqata nacionale që të marrë mjete financiare nëpërmjet Federatës ndërkombëtare në përgatitjet e veta për katastrofën e drejtpërdrejtë?

Lista për kontrollim A – Hapa kyçe për kërkimin e mjeteve financiare DREF për përgatitje në katastrofa apo krizë

Hapi 1: Kontaktoni përfaqësuesin e Federatës ndërkombëtare në vendin, rajonin apo zyrën zonale tuaj

Punë kyçe të cilat duhet të merren parasysh

- Siguroni informacione për situatën dhe si shoqata juaj nacionale planifikon të përgjigjet në katastrofa.
- Nëse ka mundësi, siguroni lonqe me internet faqe të caktuara nëpërmjet të cilës do të mund ta tregoni ndikimin në katastrofa.

Hapi 2: Kontrolloni se a mund të kërkoni alokacion DREF për atë se çka ndodh

Punë kyçe të cilat duhet të merren parasysh

- A ekziston mundësi e madhe se katastrofa do të ndodhë në disa ditët në vijim apo disa javë? Nëse përgjigja është e vërtetuar mund të kërkoni alokacion DREF.
- Mund të kërkoni alokacion DREF për llojet e katastrofave në vijim:
 - Sezonalë apo ngjarje tjera të cilat përsëriten, të cilat mund ta keqësojnë situatën se sa që është në situatë të zakonshme. Në këtë rast duhet të jenë të gatshëm ta tregoni nivelin e rritur të rrezikut.
 - Katastrofa e cila fillon menjëherë (si për shembull: cikloni, fortuna tropikale, përmbytjet, konfliktet qytetare lidhur me zgjedhjet etj.):
 - Katastrofa të cilat veprojnë ngadalë (si për shembull: epidemia (kolera), përmbytjet të cilat zhvillohen ngadalë, uria, thatësira etj.) nëse është plotësuar një nga kriteret në vijim:
 - Ekziston vëllim i rritur i nevojave akute.
 - Qeveria kërkon ndihmë ndërkombëtare.
 - Situata thërret në përgjigje emergjente që të plotësohen nevojat emergjente.
- Tek katastrofat të cilat ndodhin ngadalë e për të cilat ka nevojë për aksion emergjent shikoni në udhëzimin në Faza 2: menjëherë pasi të ndodhë katastrofa?

Hapi 3: Përgatitni plan inicial emergjent për aksion dhe buxhet

Gjëra të cilat duhet të merren parasysh

- Lista për kontrollim 1 për 5 hapa kyçe për përgatitje të planit emergjent

për aksion për katastrofë të drejtpërdrejtë dhe krizë i mbulon shumicën e pyetjeve të cilat duhet t'i përgjigjeni në bazë të arsytimit të kërkesës tuaj për sigurimin e mjeteve financiare.

- Në planin emergjent sqaroni se cilat aktivitete për momentin i ndërmerr shoqata juaj nacionale. Sqaroni se çka planifikoni të bëni para, gjatë dhe pas katastrofës.
- Numëroni aktivitetet të cilat do t'i zbatoni para katastrofës dhe/apo prej 2 deri 4 javë pasi të ndodhë katastrofa. Tregoni se sa do të zgjasë secili aktivitet dhe llogaritni sa të holla do të kushtojë secili aktivitet.
- Me siguri do të zbatoni aktivitete në kuadër të sektorëve teknik në vijim: paralajmërim i hershëm, përgatitshmëri për përgjigje emergjente, aktivitete për përgjigje në pyetje emergjente shëndetësore (ndihma e parë)? Sigurimi i strehimoreve gjatë situatave emergjente (për popullatë të evakuuar) apo sigurimin e ndihmës emergjente në ushqim.
- Diskutoni me përfaqësuesin e Federatës ndërkombëtare të Kryqit të kuq dhe Gjysmëhënës së kuqe.
- Diskutoni me përfaqësuesin e Federatës ndërkombëtare të Kryqit të kuq dhe Gjysmëhënës së kuqe se çfarë ndihme teknike ju nevojitet nga Federata ndërkombëtare për të implementuar operacionin (ndihmë në sektorin specifik teknik, në zbatimin e vlerësimit të nevojave apo vlerësimin e tregut, për përgatitjen e planit emergjent në detaje për aksion, për furnizime dhe logjistikë, për implementimin e programe kesh transfer apo për monitoring, evaluim apo dorëzimin e raportit për operacionin).
- Në buxhetin tuaj për kërkimin DREF ju duhet:
 - Llogaritni se sa vullnetarë ju nevojiten dhe shpenzimet që nevojiten për: sigurim, pajisje dhe vizibiliteti, pajisje, shpenzime për rrugë dhe mëditje. Futni shpenzimet për rrugë, vendqëndrim, mëditje për të punësuarit e shoqatës nacionale të cilët janë të kyçur drejtpërsëdrejti në operacion.
 - Llogaritni se sa do të kushtojë transporti, depoja, dhe shpërndarja e ndihmës humanitare dhe monitoringu i shpërndarjes, apo implementimi i programit kesh transfer (taksa për transfere dhe shpenzime shpërndarëse).
 - Futni shpenzimet për përkrahjen operative (për resurse humane, logjistikë, komunikime, shpenzime për zyre apo taksa financiare). Këto janë shpenzime të cilat akumulohen me situatën emergjente dhe ato duhet të jenë me qëllim (nuk guxojnë të jenë më të larta se 40 përqind nga buxheti i përgjithshëm i operacionit përsigurimine ndihmës humanitare).
 - Në këtë fazë kyçni vetëm shpenzimet operative të cilat janë me rëndësi esenciale për të zbatuar aktivitetet gjatë ditëve apo javëve të para të operacionit.
- Mbani mend se buxheti mund të revidohet pasi të dihet vëllimi i përgjithshëm i katastrofës.

Hapi 4: Dorëzoeni kërkesën tuaj me apelin emergjent për aksion dhe buxhetin tek përfaqësuesi i Federatës ndërkombëtare të Kryqit të kuq dhe Gjysmëhënës së kuqe.

Gjëra të cilat duhet të merren parasysh:

- Kur ka mundësi përdorni grafikone dhe tabela që t'i prezantoni informacionet (për shembull informacione për dëme dhe nevoja apo për numrin e familjeve të cilëve do t'ju ndihmoni, duke kyçur edhe informacione nga organizata tjera apo pushtete publike, nëse ka nevojë).
- Kyçni harta, detaje për lokacione apo fotografi.

Hapi 5: Përgatitni memorandum për bashkëpunim me Federatën ndërkombëtare të Kryqit të kuq dhe Gjysmëhënës së kuqe për marrjen e mjeteve financiare nga Fondi DREF

Aspekte kyçe të marrëveshjes:

- Shuma e cila duhet të transferohet nga ana e Federatës ndërkombëtare të Kryqit të kuq dhe Gjysmëhënës së kuqe.
- Personat zyrtarë në shoqatën nacionale dhe Sekretariatit e Federatës ndërkombëtare të cilat do ta udhëheqin operacionin.
- Të dhënat e patjetërsueshme për bërjen e Bank Of Transfer.
- Të dhëna për dorëzimin e raporteve.
- Data për dërgimin e raportit final financiar dhe narativ.
- Marrëveshje për kthimin e mjeteve financiare të përdorura në Fondin DREF.

Hapi 6: Vazhdoni aktivitetet tuaja deri sa të arrijnë mjetet financiare

Nëse ndodh katastrofa apo kriza përgatitni apo ripërtrini planin emergjent për aksion që t'i kyçni të gjitha aktivitetet e nevojshme për përgjigje dhe të kërkonti alokacion DREF, përderisa është patjetër apo apel emergjent (*shiko Pjesa 2 deri 4 javë pas katastrofës*).

Nëse katastrofa apo kriza nuk e ka ndikimin inicial të vlerësuar, përgatitni ripërtrirje të shkurtë të informacioneve me qëllim t'i informoni partnerët se nuk ka aksione plotësuese. Kaloni në fazën 6 dhe filloni me përgatitjen e raportit final.

Letërsi plotësuese:

Udhëzim për DREF: Federata ndërkombëtare. Procedurat dhe udhëzimet DREF. Gjenevë, 2011

https://fednet.ifrc.org/PageFiles/125112/031_e_v300_DREF%20Procedures%20and%20Guidelines.docx

Federata ndërkombëtare. Plan emergjent për aksion – format për planifikim operativ (operacioni DREF)

Federata ndërkombëtare DREF

<https://fednet.ifrc.org/en/resources/disasters/disaster-and-crisismangement/disaster-response/dref/>

Udhëzim për mekanizma për përgatitjen e apelit emergjent: Federata ndërkombëtare. Procedura dhe udhëzim për apel emergjent. Gjenevë, 2013

<https://fednet.ifrc.org/en/resources/disasters/disaster-and-crisis-mangement/disaster-response/peas-eas-updates/>

federata ndërkombëtare. Format për plan emergjent për aksion.

<https://fednet.ifrc.org/en/resources/disasters/disaster-and-crisis-mangement/disaster-response/emergency-plan-of-action-epoa/>

Udhëzim për planifikim monitoring dhe evaluim: Federata ndërkombëtare. Doracak për planifikim të projekteve / programeve. Gjenevë, 2010.

www.ifrc.org/Global/Publications/monitoring/PPP-Guidance-Manual-English.pdf

Kkornizë për monitoring dhe evaluim (Federata ndërkombëtare dhe DREF).

<https://fednet.ifrc.org/en/resources/disasters/disaster-and-crisis-mangement/learning-evaluation/monitoring--evaluating-framework/>

Faza 2:

Menjëherë pas katastrofës

Menjëherë pas katastrofës vëmendja juaj do të drejtohet në vlerësimin e ndikimit të katastrofës në vendin tuaj të popullatës në vendet e goditura si dhe në menaxhimin e aktiviteteve për shpëtimin e jetëve.

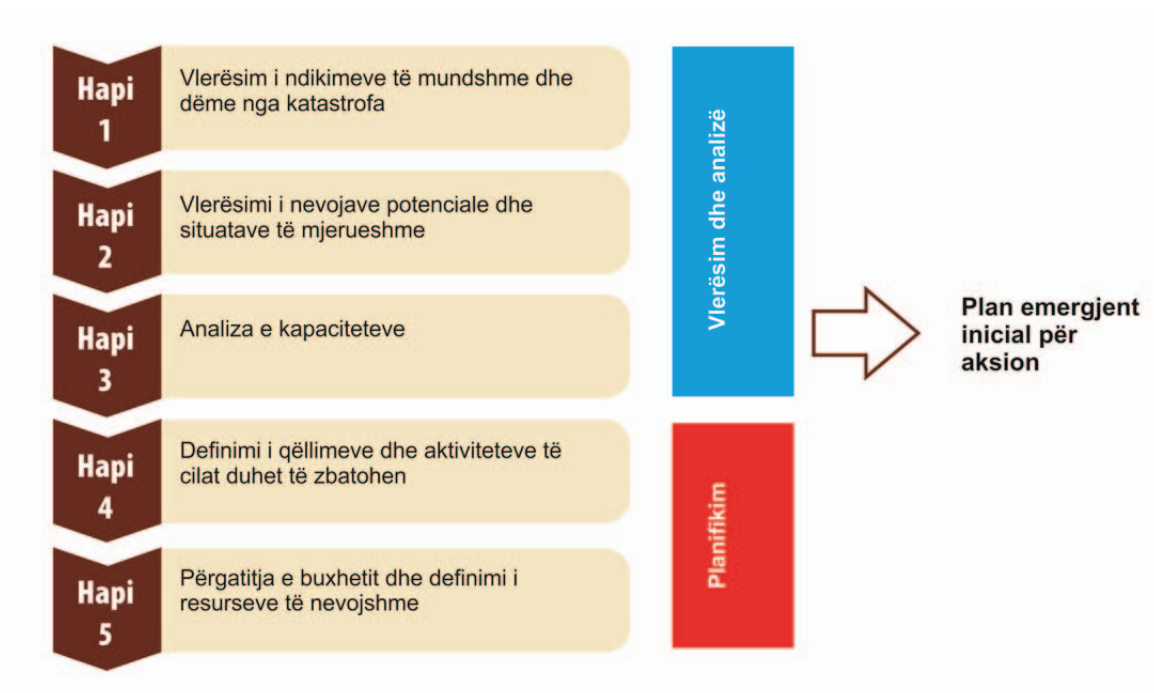
Në të gjitha aspektet për përgjigje në situatë emergjente, qëllimi duhet t'i jetë shpëtimi dhe mirëmbajtja e jetës së njerëzve dhe promovimi i aktiviteteve për rimëkëmbjen e popullatës së goditur.

Implementimi i aktiviteteve për përgjigje në situatë emergjente duhet të jenë të përbëra prej:

- Aktivizimi i planit emergjent për aksion
- Mobilizimi dhe pajisja e vullnetarëve
- Kërkim dhe shpëtim
- Evakuim i popullatës së goditur
- Bashkimi i lidhjeve familjare
- Ndihma e parë
- Shpërndarja e ndihmës humanitare (në natyrë dhe ndihmë financiare)
- Trajnim të vullnetarëve
- Identifikimi dhe mobilizimi i ekspertizës teknike
- Përgatitja e planit emergjent fillestar për aksion

Hapa kyçe për përgatitjen e planit emergjent për aksion

Hapat kryesore për ndërmarrjen e vlerësimit fillestar, analizës dhe planifikimit do të përbëhen prej:



Këto 5 hapa ju çojnë kah sigurimi i informacioneve të patjetërsueshme për planin emergjent inicial për aksion, i cili do të shërbejë si bazë për menaxhimin e operacionit.

Ky plan emergjent inicial për aksion gjithashtu do t'ju mundësojë që partnerët tuaj të jenë të njoftuar me aktivitetet e juaja të planifikuara dhe mobilizimin e fondeve, nëse ka nevojë.

Më poshtë do të gjeni listën e kontrollimit e cila jep më shumë detaje në bazë të secilit prej këtyre 5 hapave.

Kur nuk ka informacione të kapshme të japin përgjigje në njërin prej pyetjeve të parashtruara në listën për kontrollim, rekomandohet të shihet se sa ai aktivitet është i rëndësishëm për fillimin e aktiviteteve për përgjigje gjatë katastrofave.

Lista për kontrollim 2.- Pesë hapa kyçe për përgatitjen e planit emergjent për aksion për katastrofë apo krizë të drejtpërdrejtë.

Hapi 1: Vlerësimi i ndikimeve të mundshme dhe dëme nga katastrofa	
<p>Pyetje të cilat duhet të merren parasysh</p> <ul style="list-style-type: none"> • Çka mund të ndodhë? Kur? • Cilat pjesë me siguri do të goditen? • Sa njerëz mund të jenë të goditur nga katastrofa? • Çfarë ndikimi pritet se do të ketë rreziku në vendin tuaj? Çfarë dëmi do të shkaktojë dhe çfarë pasoja të mundshme mund të dalin? 	<p>Aktivitetet për përkrahje</p> <ul style="list-style-type: none"> • Monitoring dhe evolucion i situatës • Vëzhgimi i tregut dhe çmimeve • Përcjellja e informacioneve nga vepruesit tjerë
Humbja e jetës	Shpërmgulja e popullatës. Anëtarë të ndarë të familjeve të ndara
Lëndim	Humbja apo dëmi i ndërtesave dhe infrastrukturës publike
Humbja e qasjes në ushqim dhe ujë	Shkatërrim / çrregullim i shërbimeve esenciale
Humbja e bagëtisë	Humbja apo dëmtimi i tregjeve lokale
Humbja apo dëmtimi i kullosave dhe mjedisit jetësor	Rrezik i rritur nga sëmundjet dhe implekimet tjera shëndetësore
Shkatërrim apo dëme të shtëpive	
<ul style="list-style-type: none"> • Si mundet situata të zhvillohet në javët apo muajt vijues? A ka efekte sekondare që priten siç janë traumat vijuese, lëvizja e popullatës apo rreziku nga paraqitja e sëmundjeve të cilat barten me ujin? 	

Hapi 2: Vlerësimi i nevojave potenciale dhe situatave të mjeruara

<p>Pyetje të cilat duhet të merren parasysh</p> <ul style="list-style-type: none">• Cilat janë kërcënimet emergjente për mirëqenien e njerëzve?• Cilat janë nevojat emergjente?• Cila popullatë është më e mjeruar / më e goditur? Pse kjo popullatë është më e mjeruar se sa popullata tjetër (shembull: mosha, gjinia, hendikepi, prindërit që kujdesen vetë, grupi minor etj.)?• A ka nevojë për aksion emergjent?	<p>Aktivitete për përkrahje</p> <ul style="list-style-type: none">• Konsultime me organizatat komunale të Kryqit të kuq, pushtetet lokale dhe vepruesit tjerë.
--	--

Hapi 3: Analiza e kapaciteteve

<p>Pyetje të cilat duhet të merren parasysh</p> <ul style="list-style-type: none">• Si është kapaciteti për përgjigje e shoqatës nacionale?<ul style="list-style-type: none">○ A keni organizata komunale të Kryqit të kuq / vullnetarë në fushat për të cilat ekziston mundësi se do të goditen? A jeni në gjendje të kontaktoni me ato? Çfarë kapacitete posedojnë ato? Çfarë hapa kanë ndërmarrë ata?○ A keni plan për aksion emergjent për këtë situatë emergjente? Nëse keni, a e keni aktivizuar ?○ A keni rezerva të mallërave për përdorim në rast të përgatitshmërisë për katastrofën?<ul style="list-style-type: none">▪ Po – A janë të mjaftueshme për të plotësuar nevojat emergjente?▪ Po – A i keni pozicionuar në pjesët të cilat janë në afërsi të lokacionit të mundshëm ku do të ndodhë katastrofa.▪ Jo – Ku mund të sigurohen sasi të nevojshme për ndihmë (në natyrë / mjete financiare)? Në nivel lokal apo nga rezervat e Federatës ndërkombëtare të Kryqit të kuq dhe Gjysmëhënës së kuqe?	<p>Aktivitete për përkrahje</p> <ul style="list-style-type: none">• Ndarja e informacioneve dhe koordinim me partnerë mes cilave KNKK dhe partnerë tjerë të lëvizjes.• Postimi i raportit në sistemin informativ për menaxhim me katastrofa.
---	---

<ul style="list-style-type: none"> • Çka punojnë partnerët tjerë apo çka planifikojnë të punojnë (shiko, mbrojtje civile / ministria e mbrojtjes, kombet e bashkuara, organizata joqeveritare, shoqata tjera nacionale, Komiteti ndërkombëtar i Kryqit të kuq etj.)? • A ka realizuar mekanizma tjera ndërkombëtare apo nacionale për koordinim? Nëse ka çfarë lloji të mekanizmave jano ato? Çfarë roli keni ju në kuadër të këtyre mekanizmave? • A janë të goditura këto bashkësi nga katastrofa të ngjajshme apo të ndryshme në të kaluarën e afërt? Si është kapaciteti i tyre që të ballafaqohen me kërcënimet me të cilat ballafaqohen? • Çfarë mangësi ekzistojnë në përkrahjen e planifikuar që mund të jenë të adresuara nga ana juaj? • Çfarë kapacitete tekniqe / ekspertizë / përvojë keni në këtë lloj të përgjigjes? • A ka diçka që mund t'ju ndalojë në sigurimin e përgjigjes adekuate? Çka mund të bëni në bazë të kësaj? 		
Vështirësi të vlerësohen pjesë të caktuara	Vullnetarët nuk kanë pajisje për mbrojtje	
Komunikime të kufizuara	Probleme sigurie	
Mos ekzistimi i organizatës komunale të Kryqit të kuq në pjesët të cilat mund të goditen nga katastrofa	Mosekzistimi i rezervave emergjente	
Mosekzistimi i kapacitetit që të përgjigjet menjëherë	Mosekzistimi i personave profesional në sektorët specifik teknik	
Mosekzistimi i vullnetarëve teknik		
Hapi 4: Definimi i qëllimeve dhe aktiviteteve të cilat duhet të zbatohen		
Pyetje të cilat duhet të merren parasysh <ul style="list-style-type: none"> • Çfarë nevoja planifikoni të plotësoni? • Cilat aktivitete nevojiten të zbatohen para / gjatë dhe pas katastrofës? • Sa do të zgjasin aktivitetet? 	Aktivitete për përkrahje <ul style="list-style-type: none"> • Konsultime me organizatat komunale të Kryqit të kuq, pushtetet lokale dhe vepruesit tjerë 	

<ul style="list-style-type: none"> • Cilët njerëz do t'i ndihmoni me aktivitetet tuaja? Sa dhe ku? • Për çka këta njerëz janë më të mjeruar nga të tjerët (shembull: moshë, gjinia, hendikepi, prindërit që kujdesen vetë, grupet minore etj.)? • A jeni të fokusuar në pjesë të caktuar gjeografike apo grup njerëzish? Pse? 	
--	--

Hapi 5: Përgatitni memorandum për bashkëpunim me Federatën ndërkombëtare të Kryqit të kuq dhe Gjysmëhënës së kuqe për marrjen e mjeteve financiare nga Fondi DREF

Aspekte kyçe të marrëveshjes:

- Shuma e cila duhet të transferohet nga ana e Federatës ndërkombëtare të Kryqit të kuq dhe Gjysmëhënës së kuqe.
- Personat zyrtarë në shoqatën nacionale dhe Sekretariatit e Federatës ndërkombëtare të cilat do ta udhëheqin operacionin.
- Të dhënat e patjetërsueshme për bërjen e Bank Of Transfer.
- Të dhëna për dorëzimin e raporteve.
- Data për dërgimin e raportit final financiar dhe narativ.
- Marrëveshje për kthimin e mjeteve financiare të përdorura në Fondin DREF.

Pasi të identifikohen resurset e nevojshme për përgjigje në katastrofën e drejtpërdrejtë, hapi në vijim do të jetë të sjellat vendim se a i keni të gjitha resurset e nevojshme për zbatimin e aktiviteteve të nevojshme apo a do të ketë shoqata juaj nacionale nevojë për ndihmë të jashtme.

Nëse nuk keni qasje në resurset e nevojshme të cilat⁵ ju duhen për implementimin e përgjigjes emergjente (resurse tuaja personale apo qasje në mjetet e patjetërsueshme të mjeteve financiare nga partnerë në vendin tuaj apo nëpërmjet fushatës nacionale për sigurimin e mjeteve)? Lista e cila është paraqitur më poshtë do t'ju ndihmojë se si të kërkonit ndihmë nga Fondi DREF. Për kërkimin e ndihmës DREF shihni kahjet e paraqitura më poshtë në listë për kontrollim B.

Nëse nevojat janë më të mëdha dhe alokacioni DREF nuk është i mjaftueshëm për të mbuluar operacionin e përgjithshëm për përgjigje në katastrofa, mund të dërgohet apel emergjent, ndërsa mjetet nga Fondi DREF mund të përdoren si mjete fillestare, e pastaj plani të revidohet në periudhë prej 2 deri 4 javë kur të keni më shumë informacione në dispozicion në bazë të dëmit dhe nevojave të cilat dalin nga katastrofa.

Në këtë rast alokacioni DREF do të llogaritet si huazim për financim fillestar që i mundëson shoqatës nacionale ta fillojë operacionin për përgjigje emergjente. Për dërgimin e apelit emergjent shikoni udhëzimin më poshtë në listë për kontrollë B.

Nëse mundeni për momentin ta siguronit përgjigjen adekuate në katastrofë me resurset tuaja personale, mund të kërkonti ndihmë financiare nga Fondi DREF apo nëpërmjet apelit emergjent në fazën e mëvonshme që t'i kompenzoni rezervat tuaja apo për kompensimin e shpenzimeve të cilat i keni bërë për përgjigjen emergjente. Kjo duhet të bëhet menjëherë pasi të ndodhë katastrofa, mundësisht në afat prej 14 ditëve pasi të keni filluar me zbatimin e aktiviteteve tuaja.

Çka duhet të bëjë shoqata nacionale që të marrë mjete financiare nëpërmjet Federatës ndërkombëtare për përgjigje emergjente menjëherë pas katastrofës?

Lista për kontrollim B – Hapa kyçe për kërkim të mjeteve financiare DREF për përgatitje në katastrofë apo krizë të drejtpërdrejtë

Hapi 1: Kontaktoni përfaqësuesin e Federatës ndërkombëtare në vendin, rajonin apo zyrën zonale tuaj

Punë kyçe të cilat duhet të merren parasysh

- Siguroni informacione për situatën dhe si shoqata juaj nacionale planifikon të përgjigjet në katastrofa.
- Grumbulloni informacionet e kapshme nga organizatat tuaja komunale të Kryqit të kuq, medimet dhe organizatat tjera dhe shihni a sigurojnë partnerë tjerë përgjigje në katastrofa. Nëse katastrofa është me vëllim të madh, mund të kërkonti ndihmë financiare në bazë të shumë pak informacioneve nëse situata është e qartë dhe se nevojitet aksion emergjent. Shuma e kërkimit inicial për mjete financiare mund të revidohet pasi nevojat do të jenë më të qarta.
- Diskutoni se a është më adekuate kërkesa për DREF apo apel emergjent për qasje në mjete financiare.

Hapi 2: Kontrolloni se a mund të kërkonti alokacion DREF për atë se çka ndodh

Punë kyçe të cilat duhet të merren parasysh

- A ekziston mundësi e madhe se katastrofa do të ndodhë në disa ditët në vijim apo disa javë? Nëse përgjigja është e vërtetuar mund të kërkonti alokacion DREF.
- Mund të kërkonti alokacion DREF për llojet e katastrofave në vijim:

- Sezonale apo ngjarje tjera të cilat përsëriten, të cilat mund ta keqësojnë situatën se sa që është në situatë të zakonshme. Në këtë rast duhet të jenë të gatshëm ta tregoni nivelin e rritur të rrezikut.
- Katastrofa e cila fillon menjëherë (si për shembull: cikloni, fortuna tropikale, përmbytjet, konfliktet qytetare lidhur me zgjedhjet etj.):
- Katastrofa të cilat veprojnë ngadalë (si për shembull: epidemia (kolera), përmbytjet të cilat zhvillohen ngadalë, uria, thatësira etj.) nëse është plotësuar një nga kriteret në vijim:

Ekziston vëllim i rritur i nevojave akute.

Qeveria kërkon ndihmë ndërkombëtare.

Situata thërret në përgjigje emergjente që të plotësohen nevojat emergjente.

- Tek katastrofat të cilat ndodhin ngadalë e për të cilat ka nevojë për aksion emergjent shikoni në udhëzimin në Faza 2: menjëherë pasi të ndodhë katastrofa?

Hapi 3: Përgatitni plan inicial emergjent për aksion dhe buxhet

Gjëra të cilat duhet të merren parasysh

- Lista për kontrollim 1 për 5 hapa kyçe për përgatitje të planit emergjent për aksion për katastrofë të drejtpërdrejtë dhe krizë i mbulon shumicën e pyetjeve të cilat duhet t'i përgjigjeni në bazë të arsytimit të kërkesës tuaj për sigurimin e mjeteve financiare.
- Në planin emergjent sqaroni se cilat aktivitete për momentin i ndërmerr shoqata juaj nacionale. Sqaroni se çka planifikoni të bëni para, gjatë dhe pas katastrofës.
- Numëroni aktivitetet të cilat do t'i zbatoni para katastrofës dhe/apo prej 2 deri 4 javë pasi të ndodhë katastrofa. Tregoni se sa do të zgjasë secili aktivitet dhe llogaritni sa të holla do të kushtojë secili aktivitet.
- Me siguri do të zbatoni aktivitete në kuadër të sektorëve teknik në vijim: paralajmërim i hershëm, përgatitshmëri për përgjigje emergjente, aktivitete për përgjigje në pyetje emergjente shëndetësore (ndihma e parë)? Sigurimi i strehimoreve gjatë situatave emergjente (për popullatë të evakuuar) apo sigurimin e ndihmës emergjente në ushqim.
- Diskutoni me përfaqësuesin e Federatës ndërkombëtare të Kryqit të kuq dhe Gjysmëhënës së kuqe.
- Diskutoni me përfaqësuesin e Federatës ndërkombëtare të Kryqit të kuq dhe Gjysmëhënës së kuqe se çfarë ndihme teknike ju nevojitet nga Federata ndërkombëtare për të implementuar operacionin (ndihmë në sektorin specifik teknik, në zbatimin e vlerësimit të nevojave apo vlerësimin e tregut, për përgatitjen e planit emergjent në detaje për aksion, për furnizime dhe logjistikë, për implementimin e programe kesh transfer apo për monitoring, evaluim apo dorëzimin e raportit për operacionin).

- Në buxhetin tuaj për kërkimin DREF ju duhet:
 - Llogaritni se sa vullnetarë ju nevojiten dhe shpenzimet që nevojiten për: sigurim, pajisje dhe vizibiliteti, pajisje, shpenzime për rrugë dhe mëditje. Futni shpenzimet për rrugë, vendqëndrim, mëditje për të punësuarit e shoqatës nacionale të cilët janë të kyçur drejtpërdrejt në operacion.
 - Llogaritni se sa do të kushtojë transporti, depoja, dhe shpërndarja e ndihmës humanitare dhe monitoringu i shpërndarjes, apo implementimi i programit kesh transfer (taksa për transfere dhe shpenzime shpërndarëse).
 - Futni shpenzimet për përkrahjen operative (për resurse humane, logjistikë, komunikime, shpenzime për zyre apo taksa financiare). Këto janë shpenzime të cilat akumulohen me situatën emergjente dhe ato duhet të jenë me qëllim (nuk guxojnë të jenë më të larta se 40 përqind nga buxheti i përgjithshëm i operacionit përsigurimine ndihmës humanitare).
 - Në këtë fazë kyçni vetëm shpenzimet operative të cilat janë me rëndësi esenciale për të zbatuar aktivitetet gjatë ditëve apo javëve të para të operacionit.
- Mbani mend se buxheti mund të revidohet pasi të dihet vëllimi i përgjithshëm i katastrofës.

Hapi 4: Dorëzoni kërkesën e juaj me apelin urgjent për akcione dhe bugjet deri tek përfaqësuesi i Federatës ndërkombëtare.

Detyrat kryesore të cilët duhet të merren parasysh:
Клучни работи кои треба да се имаат во предвид:

- Kur është e mundshme përdoreni grafikonet dhe tabelat që të mund ti prezentoni informatat (për shembull informata për dëmet dhe nevojat apo për numrin e familjeve të cilëve do t'ju ndihmoni, duke përfshirë edhe informatat nga organizata tjera, nëse ka nevojë).
- Kyçni karta, detaje për lokacione dhe fotografi

Hapi 5: Përgatitni memorandum për bashkëpunim me Federatën ndërkombëtare të Kryqit të kuq dhe gjysmëhënës së kuqe për pranimin e të hollave nga Fondi DREF

Aspektet kryesore të cilët duhet ti përmban kontrata:

- Shuma që duhet të transferohet nga ana e Federatës ndërkombëtare të Kryqit të kuq dhe Gjysmëhënës së kuqe.
- Personat përgjegjës në shoqatën nacionale dhe Sekretariati i federatës

ndërkombëtare të cilët do ta udhëheqin funksionin.

- Të dhënat e nevojshme për të bërë një transferim bankar.
- Të dhëna për dorëzimin e raportit.
- Data e transfereve dhe nëse nevojitet edhe data të raporteve periodike të cilët duhet të dorëzohen për marrjen e transfereve të ardhshëm.
- Data për dorëzimin e raportit final financiar dhe narrativ.
- Kontratë për kthimin e të hollave të pa shfrytëzuar në fondin DREF.

Hapi 6: Vazhdoni aktivitetet e juaja derisa nuk arrijnë të hollat.

Nëse situata është përkeqësuar dhe zmadhohen nevojat, mund të kërkohet alokacion i dytë DREF apo të udhëzohet apel urgjent.

Në bazë të vlerësimit më të detajuar, duhet të përgatitet të dorëzohet plan urgjent më i detajuar dhe gjithëpërfshirës për akcion (dy deri katër javë pas katastrofës).

Literatura shtesë:

Udhëzim për DREF: Federata ndërkombëtare. DREF procedura dhe udhëzime. Zhenevë, 2011.

https://fednet.ifrc.org/PageFiles/125112/031_e_v300_DREF%20Procedures%20and%20Guidelines.docx

Federata ndërkombëtare. Plani urgjent për akcione-Итен план за акција –format operativ (DREF funksioni).

Federata ndërkombëtare DREF

<https://fednet.ifrc.org/en/resources/disasters/disaster-and-crisismangement/disaster-response/dref/>

Udhëzim për mekanizmat për të përgatitur një apel urgjent: Federata ndërkombëtare. Procedurat dhe mekanizmat për apel urgjent. Zhenevë, 2013.

<https://fednet.ifrc.org/en/resources/disasters/disaster-and-crisis-mangement/disaster-response/peas-eas-updates/>

Federata ndërkombëtare. Format për plan urgjent për akcione.

<https://fednet.ifrc.org/en/resources/disasters/disaster-and-crisis-mangement/disaster-response/emergency-plan-of-action-epoa/>

Udhëzim për planifikim të monitoringut dhe evaluimit: Federata ndërkombëtare. Doracak për planifikimin e proekteve/programeve. Zhenevë, 2010. Në dispozicion në:

www.ifrc.org/Global/Publications/monitoring/PPP-Guidance-Manual-English.pdf

Kornizë për monitoring dhe evaluim (Federata ndërkombëtare dhe DREF). Në dispozicion në: <https://fednet.ifrc.org/en/resources/disasters/disaster-and-crisis-mangement/learning--evaluation/monitoring--evaluating-framework/>

Faza 3:

Dy deri katër javë pas katastrofës

Dy deri katër javë pas katastrofës vëmendja juaj do të përqëndrohet në zbatimin e vlerësimit dhe analizës së mëtutjeshme të ndikimeve katastrofale në vendin tuaj gjithashtu duhet të vazhdoni me aktivitetet për të shpëtuar dhe për të ruajtur jetën e njerëzve dhe për të promovuar shërimin e njerëzve të prekur. Implementimi i aktiviteteve për përgjigjen e gjendjes urgjente duhet të përbëhet prej:

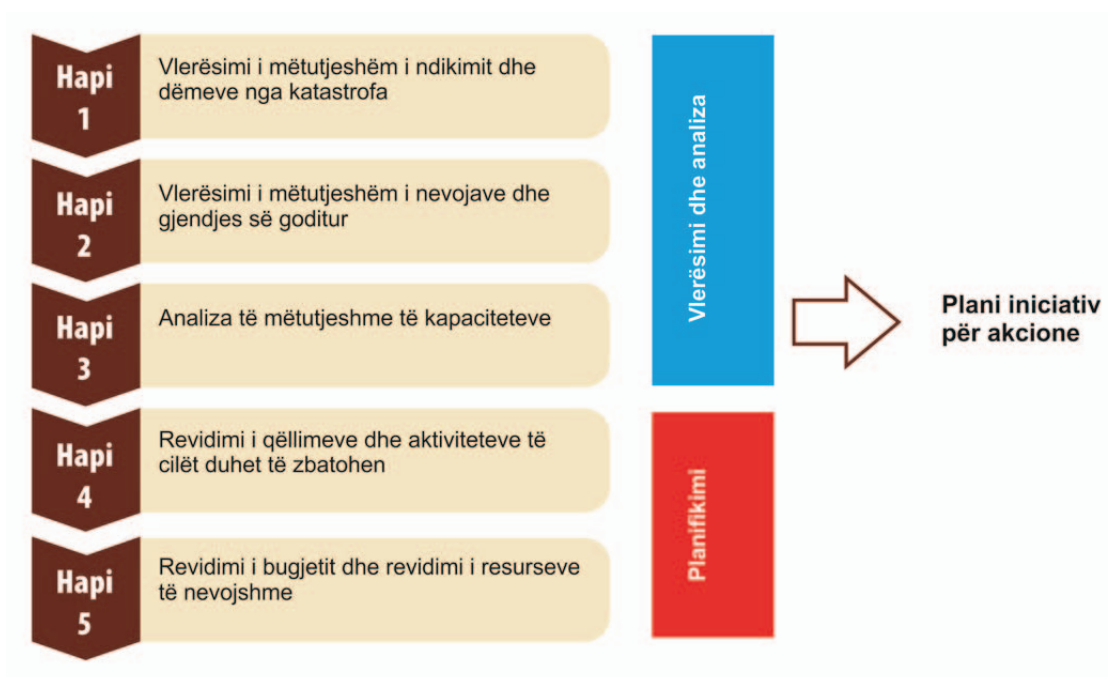
- Mobilizimin, pajisjen dhe trajnimin e vullnetarëve
- Identifikimi dhe regjistrimi i përdoruesve
- Набавка на хуманитарна помош (во натура/со парични средства)
- Aktivitete preventive shëndetësore dhe aktivitete për parandalimin nga epidemitë
- Aktivitetet të ujit dhe kanalizimeve dhe promovime të higjienës
- Sigurime për strehime urgjente, ushqim dhe rrikëmbimin e pronës (në rroba dhe të holla)
- Formimin e lidhjeve familjare
- Përgatitje, rishikimi dhe vazhdimi i planit urgjent për akcione.

Hapat kryesore për përgatitjen e planit të reviduar apo të plotësuar urgjen për akcione

Disa javë pas katastrofës mesiguri do të jeni në gjendje më të mirë për ta shqyrtuar ndikimin dhe nevojat e popullatës së goditur. Mesiguri do të duhet që ta revitoni planin fillestar për aksion dhe buxhetin me qëllim:

- Për të kënaqur nevojat urgjente dhe afat-shkurtë të identifikuar nëpërmjet vlerësimit plotësues;
- Për të potencuar në çfarë mënyrë zhvillohet situata prej kur ka ndodhur katastrofa dhe ti prezantoni nevojat e reja
- Për ta vazhduar planin e juaj iniciativ për akcione, nëse përgjigjja juaj ka qenë e paraparë për mbulimin e javës së parë nga operacioni për përgjigje urgjente.

Hapat kryesore për të ndërmarrë një vlerësim, analizë dhe revidim apo vazhdimi i planit do të jenë të përbëra nga



Këto 5 hapa ju çojnë për sigurimin e informatave të nevojshme, për revidimin e planit të planit vazhduar për akcione, e cila do të nevojitet si bazë për menaxhimin e operacionit. Më poshtë do ta gjeni listën për kontrollë e cila jep më tepër detaje në lidhje me secilën nga këto 5 hapa.

Lista për kontroll 3 – pesë hapa kryesorë për përgatitjen e vlerësimit të mëtutjeshëm, analizë dhe revidim i planit urgjent për akcione.

Hapi 1: Vlerësimi i ndikimeve të shumta dhe pasojat nga katastrofa	
<p>Pyetje të cilët duhet të merren parasysh</p> <ul style="list-style-type: none"> • A ka ndryshuar situata? A ka ndryshime të rëndësishme në aspektin e ndikimit të rreziqeve/numrit të popullatës së goditur? • Cilat janë parashikimet për zhvillimin e situatës në javët dhe muajt në vijim? • A priten efekte sekundare siç janë goditjet e njëpasnjëshme, shpërngulja e popullatës apo sëmundjeve të cilat bartet me ujë? 	<p>Aktivitetet mbështetëse</p> <ul style="list-style-type: none"> • Vlerësimi i mëtutjeshëm i dëmeve • Vlerësimi i mëtutjeshëm i tregut • Ndarja e informatave me palë të tjerë

Hapi 2: Vlerësimi i mëtutjeshëm i nevojave dhe gjendjeve të mjeruara

<p>Pyetje të cilët duhet të merren parasysh</p> <ul style="list-style-type: none"> • A janë nevojat të ndryshuara? • A ka nevoja të tjera urgjente të reja apo nevoja afat-shkurte të cilat duhet të mbulohen? A ka nevoja afat-gjatë të cilat duhet të mbulohen? • A dallohet popullata e mjeruar nga ajo se si është e përcaktuar në fillim të operacionit? Pse kjo popullatë është më e mjeruar se popullata tjetër (shembull, mosha, gjinia, persona me aftësi të kufizuar, prindër të vetëm, pakica etj)? • A keni marrë parasysh zbatimin e vlerësimit të nevojave në sektorë specifik (shëndetësi, mirëqenia, uji dhe kanalizimi dhe promovime të higjienës, strehimore, ushqimi, bashkimi i familjeve të ndara) dhe a keni nevojë për ndihmë? 	<p>Aktivitetet për mbështetje</p> <ul style="list-style-type: none"> • Vlerësimi i mëtutjeshëm i nevojave • Konsultime me popullatën e goditur • Konsultime me persona të tjerë
---	--

Hapi 3: Analiza të mëtutjeshme të kapaciteteve

<p>Pyetje të cilat duhet të merren parasysh</p> <ul style="list-style-type: none"> • A ka ndryshime në marrëdhëniet mes mekanizmit koordinativ ndërkombëtar apo nacional për përgjigje? • A ka ndryshime të caktuara në aktivitetet e organizatave të ndryshme dhe nevojave të cilat ato i kënaqin? Nëse ka, a ndikon ajo në aktivitetet e juaja të përditshme dhe të planifikuara? • A ka mungesë të mbështetjes së përgjithëshme? Nëse ka, a mund të bëni diçka në lidhje me të? • A ka çfarë do lloj nevojash të cilët i keni identifikuar gjatë vlerësimit shtesë të cilët i kryejnë personat të tjerë? • A ka ndonjë faktor të rri që mund ta ndërprejë përgjigjen e juaj? Çfarë mund të bëni në lidhje me këtë? 	<p>Aktivitetet për mbështetje</p> <ul style="list-style-type: none"> • Ndarja e informatave dhe koordinimi me partnerë mes të cilëve MMKCK dhe partnerë të tjerë të lëvizjes 	
<p>Vështirësitë për të vlersuar fusha specifike</p>	<p>Vullnetarët nuk kanë pajisje mbrojtëse</p>	
<p>Komunikime të specifikuara</p>	<p>Problemet e sigursë</p>	

Mos ekzistimi i organizatave komunale të Kryqit të kuq në fushat ku mund të jenë të goditur nga katastrofa.	Mosekzistimi i rezervave urgjente	
Mosekzistimi i kapacitetit për dhënien e përgjigjes	Mosekzistimi i ekspertëve në sektorë specifik teknik	
Непостоене на активни волонтери		

Hapi 4: Revidimi i qëllimeve dhe aktiviteteve të cilët duhet të zbatohen

Pyetje të cilat duhet të merren parasysh

- Çfarë nevojash planifikoni për të kënaqur?
- Cilat aktivitete janë të nevojshme për ti zbatuar?
- Sa do të zgjasin aktivitetet?
- Cilëve njerëz do t'ju ndihmoni me aktivitetet e juaja? Sa dhe kur?
- Për çfarë arsye këta njerëz janë më të mjeruar se të tjerët (shembull: mosha, gjinia, njerëz të hendikepuar, prindër të vetëm, grupe pakicash etj.)
- A jeni të fokusuar në ndonjë fushë të caktuar gjeografike apo grupe njerëzish? Pse?
- Çfarë ndihmë tashmë ka siguruar shoqata juaj nacionale?
- A janë kontribut aktivitetet që i zbatoni për popullatën e goditur?

Hapi 5: Revidimi i buxhetit dhe revidimi i resurseve të nevojshme

Pyetje të cilat duhet të merren parasysh

- Cilat resurse ju nevojiten për zbatimin e aktiviteteve të planifikuara (shembull: njerëz, resurset financiare, mbështetjet teknike, logjistika/transporti etj)?

Pasi të keni identifikuar resurset e nevojshme për të kënaqur nevojat, hapi i ardhshëm do të jetë të shifet se prej ku do të jenë të siguruar resurset e nevojshme.

Nëse nuk keni qasje në resurset e nevojshme të cilët ju duhen për implementimin e ndonjë përgjigjeje urgjente nga partnerët e vendit tuaj apo nëpërmjet kampanjave nacionale për sigurimin e të hollave mund të dorëzoni kërkesë për DREF lokacionin shtesë. Nëse nevojat janë më të mëdha dhe DREF lokacioni

nuk është e mjaftueshme për mbulimin e tërësishëm për përgjigjen e katastrofës, mund të udhëzohet apel urgjent

Apo nëse është më veçse i udhëzuar, mund të revidohet dhe të vazhdohet. Në këtë rast DREF lokacioni do të llogaritet si një hua për financimin fillestar i cili do të duhet të kthehet në DREF posa të sigurohen të hollat me apelin.

Nëse shoqata nacionale ende nuk ka dorëzuar kërkesë për DREF për t'ju përgjigjur katastrofës aktuale, por dëshiron të kërkojë të holla për ti zëvendësuar rezervat apopër zëvendësimin e shpenzimeve të cilët janë bërë për përgjigjen urgjente, atëherë bëni gjithçka në fazën 2: Menjëherë pas katastrofës – Lista për kontroll B: hapat kryesore për kërkesë të mbështetjes financiare për përgjigje urgjente menjëherë pas katastrofës.

Çfarë duhet bërë shoqata nacionale që të ketë qasje në të holla nëpërmjet Federatës ndërkombëtare për përgjigje urgjente pas katastrofës?

Lista për kontroll C – Hapat kryesore për të kërkuar fonde të mëtejshme nëpërmjet Federatës ndërkombëtare

Hapi 1: Kontaktoni me përfaqësuesin e Federatës ndërkombëtare në vendin tuaj, rajonin apo zyrës zonale

Detyrat kryesore të cilat duhet të merren parasysh

- Siguroni informata për zhvillimin e situatës.
- Shoqata nacionale planifikon revidimin apo vazhdimin e planit për aksione.
- . Diskutoni me përfaqësuesin e Federatës ndërkombëtare a është e nevojshme që të udhëzohet apo revidohet apeli urgjent në bazë të shkallës së katastrofës, nevojat e identifikuar dhe fondet potenciale, apo është e mjaftueshme DREF i dytë për këtë qëllim.

Hapi 2: Përgatitni planin e reviduar apo urgjent për aksione dhe buxhet

Aspekte kryesore nga kontrata

- Lista për kontrollimin e 3 nga 5 hapat kryesore për vlerësimin dhe analizën e mëtutjeshme të planit iniciativ për aksione i përfshin shumicën e pyetjeve të cilëve duhet ti përgjigjeni për ta arsyetuar kërkesën e juaj për sigurimin e mëtutjeshme të fondit.
- Shpjegoni planin e reviduar për aksionet se çfarë ka bërë deri tani, shoqata juaj. Nëse e keni të reviduar planin urgjent për aksione e cila rezulton me ndryshimin e aktiviteteve apo buxhetit, kjo duhet të futet në

DREF operacionin apo në rinovimin e apelit urgjent, që është e nevojshme të informohen dhuruesit dhe partnerët për ndryshimin e aktiviteteve të planifikuara.

- Numëroni aktivitetet që do të zbatoni në pjesën e mëtutjeshme të operacionit. Tregoni se sa do të zgjasë secili aktivitet (sa javë dhe cila është data e fillimit) dhe llogaritni se sa do të kushtojë ç'do aktivitet.
- Përfshini harxhimet për aktivitetet të monitorimit dhe evaluimit.
- Me siguri do të zbatoni aktivitete që bien nën sektorët teknik: mbështetjet urgjente për sigurime shëndetësore dhe sociale, uji dhe kanalizimi, promovimi i higjienës, sigurimi urgjent i strehimoreve, sigurimi i ushqimit dhe bashkimi i familjeve.
- Diskutoni me përfaqësuesin e Federatës ndërkombëtare të Kryqit të kuq dhe Gjysmëhënës së kuqe çfarë lloji i ndihmave teknike ju nevojitet nga Federata ndërkombëtare për implementimin e operacionit (ndihmë në zbatimin e vlerësimit të nevojave apo përgatitjeve të planit për aksione për sektorin specifik teknik, duke kështu edhe vlerësimin e tregut, për implementimin e programit transfer kesh apo për monitorim, organizimi i seminareve.
- Mbani mend se të hollat mund të shpenzoni vetëm për punë të cilët janë të lejuara nga buxheti i DREF-it apo apelit urgjent.
- Ju nevojitet kërkesë për miratim nëse ka çfarëdo ndryshimi të planit për aksione dhe numrit të njerëzve të cilëve duhet ndihmuar të cilët çojnë në:
 - Zvogëlimi apo zmadhimi i buxhetit për më shumë se 10 %
 - Zmadhimi apo zvogëlimi i buxhetit të Federatës për më shumë se 10% (me një rënie të përshtatshme në një buxhet tjetër)
 - Ndryshimi i ndihmës i siguruar në një sektor të veçantë teknik (shëndetësi, ujë dhe kanalizim, strehimore etj).
 - Vazhdimi i kornizës operative
- Plani urgjent i reviduar për aksione duhet të dorëzohet deri tek Federata ndërkombëtare për përmirësim dhe informata nëpërmjet DREF-it apo apelit urgjent për aksione të rinovuara (informata të rinovuara) do të jenë të lëshuara në bazë të informatave të planit të reviduar.

Hapi 3: Dorëzoni kërkesën e juaj me planin e reviduar apo të vazhduar urgjent për aksione dhe buxhet deri tek Federata ndërkombëtare.

Detyrat kryesore të cilat duhet të merren parasysh

- Kur është e mundur përdorni grafikët dhe tabelat që ti prezantoni informatat (për shembull informata për dëme dhe nevoja apo për numrin e familjeve të cilëve do t'ju ndihmoni, duke kështu edhe informatat nga organizatat tjera përderisa nevojitet).
- Kyçeni hartat, detajet për lokacionet dhe fotografitë.

Hapi 4: Rinovoni memorandumun për bashkëpunim me Federatën ndërkombëtare të Kryqit të kuq dhe Gjysmëhënës së kuqe për fitimin e të hollave me kesh transfer nga fondi DREF apo nga apeli urgjent.

Aspektet kryesore të cilët duhet ti përmban kontrata:

- Shuma e cila duhet të transferohet nga ana e Federatës ndërkombëtare të Kryqit të kuq dhe Gjysmëhënës së kuqe.
- Data e transferimit dhe nëse duhet data e raporteve periodike të cilët duhet të dorëzohen për fitimin e transferit të ardhshëm.
- Kushtet për dorëzimin e raporteve.

Hapi 5: Vazhdoni aktivitetet e juaja përderisa nuk arrijnë të hollat.

Prej këtu e më tej vëmendja do të jetë e drejtuar në monitorimin e nevojave dhe implementimin e operacionit, që do t'ju ndihmon të zgjidhni a është i nevojshëm revizioni i mëtutjeshëm tekstit dhe buxhetit i planit urgjent për aksione të DREF apo apelit urgjent. Nëse duhet ta revidoni planin për aksione të shoqatës së juaj nacionale, atë mund ta bëni në çdo kohë gjatë kohës së implementimit përderisa revizioni ju ndihmon më mirë për të kënaqur nevojat e popullatës sëgoditur.

Literatura shtesë:

Udhëzim për DREF::Federata ndërkombëtare, DREF procedura dhe udhëzime. Zhenevë, 2011.

https://fednet.ifrc.org/PageFiles/125112/031_e_v300_DREF%20Procedures%20and%20Guidelines.docx

DREF <https://fednet.ifrc.org/en/resources/disasters/disaster-and-crisis-mangement/disaster-response/dref/>

Federata ndërkombëtare. Formativ operativ për planifikimin e planit urgjent për aksione (DREF operacione).

Federata ndërkombëtare. Format për rinovim/revizion i informatave të planit urgjent për aksione (rinovime operative të informatav për DREF).

Federata ndërkombëtare. Kornizë për monitorimin dhe evaluimin e DRAF operacioneve. Zhenevë 2012.

<https://fednet.ifrc.org/en/resources/disasters/disaster-and-crisis-mangement/learning--evaluation/monitoring--evaluating-framework/>

Udhëzime për mekanizmat për përgatitjen e apFederata elit urgjent:Federata ndërkombëtare. Procedura dhe udhëzime për apel urgjent. Zhenevë, 2013.

https://fednet.ifrc.org/en/resources/disasters/disaster-and-crisis-mangement/disaster-response/peas-eas-updates/IFRC.EPoA_planning_template.

https://fednet.ifrc.org/en/resources/disasters/disaster-and-crisis-mangement/disaster-response/emergency-plan-of-action-epoa/IFRC.EPoA_revision/update_template.

Udhëzime për vlerësim:

Formate për vlerësim për periudhë prej 24 deri 72 orë pas katastrofës

Komiteti ndërkombëtar i Kryqit të kuq dhe Federatës ndërkombëtare. Udhëzime për vlerësime gjatë situatave urgjente. Zhenevë, 2008.

www.ifrc.org/Global/Publications/disasters/guidelines/guidelines-for-emergency-en.pdf

Informata dhe dokumente referente për vlerësimin e mjerimit dhe kapacitetit.

në dispozicion në; www.ifrc.org/en/what-we-do/disaster-management/preparing-for-disaster/

[disaster-preparedness-tools/disaster-preparedness-tools/](http://www.ifrc.org/en/what-we-do/disaster-management/preparing-for-disaster/disaster-preparedness-tools/disaster-preparedness-tools/)

Materiale dhe udhëzime për kesh transfer sistemet në dispozicion në: <https://fednet.ifrc.org/en/resources/disasters/disaster-management/cash-based-programming/resources/>

[resources/](https://fednet.ifrc.org/en/resources/disasters/disaster-management/cash-based-programming/resources/)

Udhëzim për planifikimin e monitorimit dhe evaluimit: Federata ndërkombëtare. Doracak për planifikimin e projekteve/programeve Zhenevë, 2010. Në dispozicion në:

www.ifrc.org/Global/Publications/monitoring/PPP-Guidance-Manual-English.pdf

Kornizë për monitorim dhe evaluim (Federata ndërkombëtare dhe DREF) Në dispozicion në:

www.ifrc.org/Global/Publications/monitoring/IFRC-ME-Guide-8-2011.pdf

Faza 4:

Një muaj pas katastrofës dhe mëtutje.

Një muaj pas katastrofës jeni të involvuar thellësisht në implementimin e aktiviteteve tuaja. Vëmendja juaj do të jetë e drejtuar kah sigurimi i mbështetjes së përmirësimit të popullatës së goditur njëkohësisht duhet të bëni monitorimin e mjedisit, nevojave të popullatës për ta ndjekur përpërimin e arritur në implementimin e qëllimeve.

Kjo do t'ju ndihmon të shihni se a ka sfida apo pak vonesa dhe a duhet të ndërtoni pjesë nga aktivitetet e parashikuara që të tejkalohen këtovështirësi. Ky vlerësim mund të jetë posaçërisht i dobishëm në intervenimin.

Implementimi i aktiviteteve për përgjigje të gjendjes urgjente duhet të jetë e përbërë prej:

- Distribuími i ndihmës humanitare dhe regjistrimi
- Shpërngulja dhe menaxhimi i vullnetarëve
- Aktivitetet preventive shëndetësore dhe aktivitetet për parandalimin e epidemive
- Aktivitete për ujë dhe knalizim dhe promovimi i higjienës
- Sigurimi i strehimoreve urgjente, ushqimi dhe rinovimi i pronës (në rroba, dhe të holla)
- Formimin e lidhjeve familjare
- Revizioni dhe vazhdimi i planit urgjent për aksion.

Tek operacionet afat-gjatë të cilët financohen me apel urgjent, mund të inkorporohen aktivitete për:

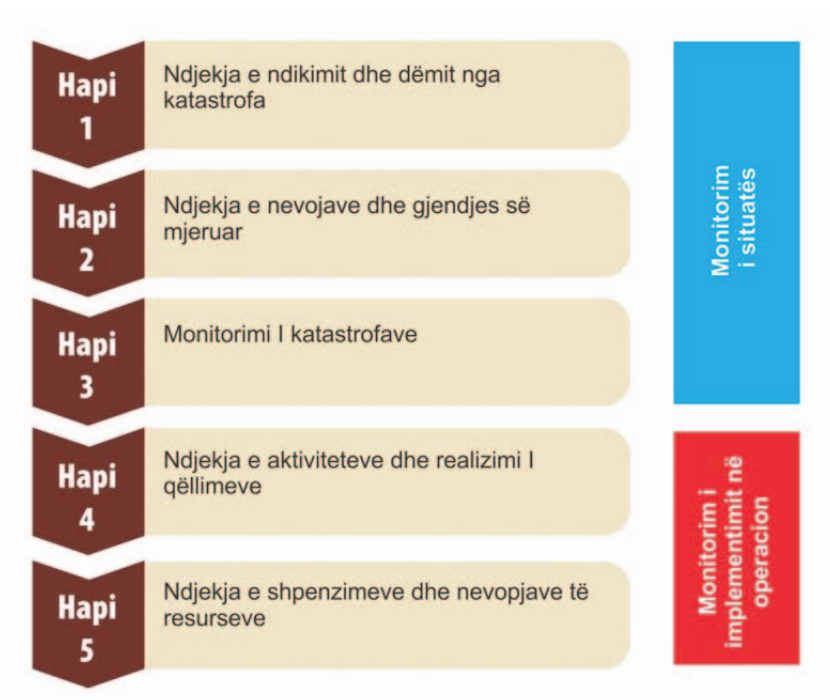
- Zvogëlimin e rrezikut nga katastrofa
- Zhvillimi organizativ

Hapat kryesore për monitorim të operacionit urgjent

Ndjekja e situatës dhe implementimi i aktiviteteve tuaj mund të rezultojnë me vendimin e juaj ta revidoni planin tuaj për aksione. Arsyet kryesore për revizion të planit për aksione në këtë fazë mund të jenë:

- Ka ndryshime në nevojat apo në ndihmën të cilën e sigurojnë të tjerët dhe për atë shkak duhet ti ndryshoni aktivitetet e juaja që të pajtoheni me situatën e re.
- Nuk kënaqeni me nevojat e aktiviteteve të përditshme.
- Ekzistojnë vonesa të mëdha në zbatimin e aktiviteteve tuaj.
- Buxheti juaj apo mobilizimi i resurseve nuk është i mjaftueshëm për zbatimin e aktiviteteve të planifikuara.

Hapat kryesore për kontrollimin e operacionit urgjent do të përbëhen prej:



Këto 5 hapa do të ju ndihmojnë të shihni nëse keni nevojë për të ndryshuar aktivitetet tuaja. Më poshtë ju do të gjeni një listë e plotë që i jep më shumë detaje mbi secilin nga këto 5 hapa.

Lista e plotë 4 – Pesë hapa të rëndësishme për monitorimin e operacionit urgjent.

Hapi 1: Ndjekaja e ndikimit dhe dëmi nga fatkeqësia

Pyetjet të cilat duhet të keni parasysh

- A është situata e ndryshuara? A ka ndryshime të rëndësishme në aspektin e ndikimit të rrezikut / numrin e popullsisë së prekur?

Aktivitetet mbështetëse

- Vlersimi i mëtejshëm i dëmit
- Monitorimi i tregut
- Ndarja e informacionit me palët tjera të interesit

Hapi 2: Monitorimi i nevojave dhe gjendjet e dobësuara

Pyetje të cilat duhet pasur parasysh

- A janë nevojata të ndryshuara?
- A ka të tjera të reja ose urgjente afat-shkurtër që duhet të mbulohen? A ka afat-gjatë që duhet të jetë e mbuluar dhe të përfshihen në planin e zbatimit?
- A janë popullsia e pambrojtur dhe sndryshon nga ajo që është përcaktuar si e tillë në fillim të operacionit?

Aktivitetet mbështetëse

- Vlersimi i mëtejshëm i nevojave
- Konsultime me popullatën e prekur

Hapi 3: Monitorimi i kapaciteteve

Pyetjet të cilat duhet pasur parasysh

- A ka ndryshime në aspektin e mekanizmit ndërkombëtar ose kombëtar koordinues për një përgjigje?
- A ka ndonjë ndryshim në aktivitetet e organizatave tjera dhe nevojat që takojnë? Nëse është kështu, a e bën atë që të ndikojë në aktivitetet tuaja të tanishme apo të planifikuara?
- A ka të meta të reja për mbështetjen e përgjithshme? Nëse ka, a mund të bëni diçka për këtë?

Aktivitetet mbështetëse

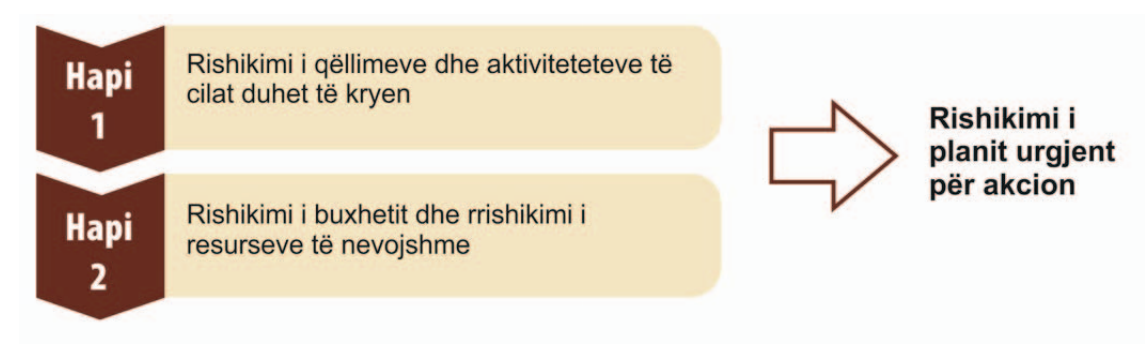
- Ndarja e informacionit dhe koordinimi me partnerë tjerë duke përfshirë KNKK dhe partnerë të tjerë të Lëvizjes

Hapi 4: Përcjellja e aktiviteteve dhe realizimi i qëllimeve

<p>Pyetjet që duhet pasur parasysh</p> <ul style="list-style-type: none"> • A janë aktivitetet të ybatuara sipas planit? Nëse jo, çfarë veprime janë vonuar? Cila është arsyeja për vonesën? Çfarë do të bëni për të tejkaluar atë? • A jeni duke ndihmuar njerëzit të cilët fillimisht e planifikuar për të ndihmuar? Nëse jo, pse? Çfarë do të bëni për të rregulluar atë? • A janë aktivitetet e zbatuara dhe a kontribuojnë për plotësimin e nevojave të popullatës së prekur? 	<p>Aktivitetet mbështetëse</p> <ul style="list-style-type: none"> • Anketa për përcjelljen e kënaqësitë e përdoruesve • Vlersimi i rregullt i vazhdueshëm • Rishikimi afatmesëm i zbatimit / vlersimit
---	---

<p>Hapi 5: Përcjellja e harxhimeve dhe nevojave të resurseve</p>	
<p>Pyetjet që duhet pasur parasysh</p> <ul style="list-style-type: none"> • Si qëndroni me harxhimet? A është buxheti i nevojshëm? • A keni burimet e nevojshme për zbatimin e aktiviteteve? A keni nevojë për mbështetje shtesë? 	

Nëse si rezultat i sa më sipër duhet të rishikojë planin tuaj të veprimit, ju duhet të merrni dy hapat në vijim:



Çfar duhet të bëjë shoqëria kombëtare që ta informojë Federatën Ndërkombëtare të shoqërive të Kryqit të kuq dhe Gjysmëhënës së Kuqe për progresin e një opercioni të financuar nga fondi DREF ose nëpërmjet një thirje emergjente për marrjen e ndryshimit të mëvonshëm?

Është e rëndësishme që donatorët kirurgjik (DREF fondit donatorët apo donatorë të ankesës emergjente), të jetë i informuar për progresin e arritur Shoqërisë tuaj Kombëtare në lidhje me zbatimin e aktiviteteve. Kjo kontribuon në ndërtimin e besimit të ndërsjellë dhe dukshmëri më të mirë të aktiviteteve. Edhe pse ajo kishte nevojë për të dhënat, informacion në lidhje me progresin e mundshëm të

dorëzohen në formë të informatave operative të rimëkëmbjes (përditësimi Operativ). (Operational update).

Listë e plotë D – Hapat kryesore për të informuar Federatën Ndërkombëtare e progresit në kuadër të operacionit të financuar nga DREF ose apelit urgjentë dhe marrjen e miratimit për rrishikimin e veprimeve ose mënyrën e shpenyimit të patave

Hapi 1: Pajtohem me përfaqësuesit e Federatës Ndërkombëtare dhe sa shpesh je i kënaqur që të ketë raporte joformale dhe formale në kirurgji progresit të bërë

Gjëra të rëndësishme që duhet marrë në konsideratë

- Vëzhgoni rregullat në lidhje raportimit (frekuenca dhe standardet në aspektin e përmbajtjes) procedurave dhe udhëzimeve të përcaktuara DREF dhe apelit urgjentë.

Hapi 2: Përgaditni informacione të reja për operacionin

Punët kyqe të cilat duhet pasur parasysh

- Siguroni informacione mbi:
 - Aktivitetet e ndërmara deri më tani sipas sektorëve atëherë teknike të planit tuaj të veprimit
 - Aktivitetet aktuale
 - Numri i njerëzve të asistuar
 - Informacione të kthyer nga konsumatorët në lidhje me ndihmën e ofruar
 - Mësimet e nxjerra nga zbatimi deri më sot dhe reagime nga përdoruesit
 - Shqyrtimet apo vlerësimet e Planifikuara, studim i kënaqësisë së përdoruesve dhe punëtori në mësimet e nxjerra.
- Mbledhja e tregime të veçanta të bëra me përdoruesit për të treguar se sa ndihma i ndihmon ata të përballen.
- Dorëzimi fotografi dhe përshkrimin e ngjarjes së Federatës Ndërkombëtare të Kryqit të Kuq dhe Gjysmëhënës së Kuqe.

Hapi 3: Informojeni përfaqësuesin e Federatës Ndërkombëtare në qoftë se keni ndërmend për të rishikuar aktivitetet e planifikuara ose mënyra për të shpenzuar paratë që kanë marrë nëpërmjet Federatës Ndërkombëtare.

Punët kyqe të cilat duhet pasur parasysh

- Shpjegoni pse shoqëria juaj kombëtare duhet të ndryshojë aktivitete e planifikuara dhe/ose mënyra se si harxhohen mjetet e planifikuara.
- Në listë e dhënë 4 çështjeve të caktuara që do të ndihmojë për të justifikuar dhe për të shpjeguar ndryshimet brenda operacionit.

Hapi 4: Aplikoni për miratim për auditimin e aktiviteteve ose mënyrën e shpenzimit të parasë

Punët kyçe të cilat duhet pasur parasysh:

- Kërkesa për miratim është ienevojshme nëse ka ndryshime në planin e veprimit ose ndryshimet në numrin e njerëzve që kanë nevojë për të ndihmuar që do të rezultojë në:
 - Rritjen ose zvogëlimin e buxhetit mbi 10%
 - Rritja ose zvogëlimi i 10% të buxhetit të linjës së Federatës Ndërkombëtare (me një rënie korresponduese të linjës tjetër buxhetore)
 - Ndryshimi ofruar ndihmë teknike në sektorë të caktuar (të shëndetit, ujit dhe kanalizimeve, strehim, etj).
 - Zgjerimi i afatit të operacionit.
- Plani i rishikuar i veprimit emergjent duhet të dërgohet për miratim në Federatën Ndërkombëtare të Kryqit të Kuq dhe Gjysmëhënës së Kuqe, së bashku me informacion të përditësuar në lidhje me operacionin (për DREF ose apel urgjent) për të vënë në faqen e internetit në përputhje me informacionin në planin e rishikuar.

Hapi 5: Pas miratimit të vazhdojë zbatimin e aktiviteteve.

Mos harroni se një rishikim i operacionit në përgjigje të fatkeqësisë duhet të dorëzohet të paktën një muaj para përfundimit të funksionimit të shoqërisë kombëtare dhe para përfundimit të periudhës së operimit të DREF ose një apel emergjence.

Literaturë plotësuese:

Udhëzime për DREF: Federta Ndërkombëtare DREF procedura dhe udhëzime. Gjenevë, 2011.

https://fednet.ifrc.org/PageFiles/125112/031_e_v300_DREF%20Procedures%20and%20Guidelines.docx

DREF <https://fednet.ifrc.org/en/resources/disasters/disaster-and-crisis-mangement/disaster-response/dref/>

Federta Ndërkombëtare. Formativ Operativ për planifikimin e planit urgjent për akcion(DREF operacioni).

Mfederata Ndërkombëtare.Formativ për rinovimin / revizionin e informacioneve për plan urgjent për akcion (Rinovimi operativ për informacione për DREF).

Federata Ndërkombëtare. Korniza për monitorimin dhe vlerësimin e veprimeve dref. Gjenevë 2012.
<https://fednet.ifrc.org/en/resources/disasters/disaster-and-crisis-mangement/learning--evaluation/monitoring--evaluating-framework/>

Udhëzim për mehanizëm për përgaditjen e apelit urgjent: Federata Ndërkombëtare. Procedurë dhe udhëzim për apel urgjent. Gjenevë, 2013.
<https://fednet.ifrc.org/en/resources/disasters/disaster-and-crisis-mangement/disaster-response/peas-eas-updates/>
Federata Ndërkombëtare. Format për planifikimin për plan urgjent për akcion.
<https://fednet.ifrc.org/en/resources/disasters/disaster-and-crisis-mangement/disaster-response/emergency-plan-of-action-epoa/>
Federat Ndërkombëtare. Format për rinovimin / revizionin e informacioneve për plan urgjent për akcion.

Udhëzime për vlersim:

Format për vlersim për perudhë nga 24 deri 72 orë pas fatkeqësisë.
Komiteti Ndërkombëtar i Kryqit të Kuq dhe Federatës Ndërkombëtare. Udhëzime për vlersim të gjendjeve urgjente. Gjenevë. 2008.
www.ifrc.org/Global/Publications/disasters/guidelines/guidelines-for-emergency-en.pdf
Informacionet dhe referencë dokumentet për vlerësimin e vulnerabilitetit dhe kapacitetit në dispozicion;
www.ifrc.org/en/what-we-do/disaster-management/preparing-for-disaster/disaster-preparedness-tools/disaster-preparedness-tools/
Materialet dhe udhëzimet për sistemin e transferimit të parave të gatshme në dispozicion:
<https://fednet.ifrc.org/en/resources/disasters/disaster-management/cash-based-programming/resources/>

Udhëzime për Monitorimin e Planifikimit dhe Vlerësimin: Federata Ndërkombëtare. Planifikimi Manuali i projekteve / programeve. Gjenevë, 2010. Mund të gjendet në:
www.ifrc.org/Global/Publications/monitoring/PPP-Guidance-Manual-English.pdf
Korniza për monitorimin dhe vlerësimin (Federata Ndërkombëtare e dref). Mund të gjendet në:
www.ifrc.org/Global/Publications/monitoring/IFRC-ME-Guide-8-2011.pdf

Faza 5:

Muajin e fundit (dhe) prej operacionit

Gjatë muajit (ve) të fundit të operimit vëmendja juaj do të përqendrohet në rishikimin kontekstin, nevojat dhe zbatimin e operacionit të mbetur dhe për të siguruar që të gjitha aktivitetet janë përfunduar në kohë dhe në përputhje me buxhetin. Gjithashtu tani është koha për të zbatuar planin ose rishikimit të një operacioni, vlerësimin përfundimtar dhe për të mbajtur një seminar mbi mësimet e nxjerra.

Zbatimi i veprimeve për t'iu përgjigjur situatës urgjente në këtë fazë duhet të jetë i përbërë nga:

- Shpërndarja e ndihmave humanitare (në para të gatshme lloj dhe natura)
- Aktivitetet parandaluese shëndetësore dhe aktivitetet për parandalimin e epidemive
- Aktivitetet të ujit dhe kanalizimeve dhe promovimin e higjienës
- Sigurimi strehim emergjent, të ushqyerit dhe shërimin e pronës (mallra dhe të holla)
- Krijimi i lidhjeve familjare
- Zgjerimi i planit të veprimit të emergjencës

Për operacionet afatgjate të financuara nga apeli emergjentë mund të inkorporojë aktivite:

- Ulja e rrezikut nga fatkeqësitë
- Ngritja e kapaciteteve të shoqërisë kombëtare
- Zhvillimi organizativ.

Hapat kyqe për rishikimin e përparimit në muajin(ve) e fundit prej operacionit urgjent

Monitorimin e situatës dhe zbatimin e aktiviteteve tuaja mund të rezultojë në vendimin tuaj për të bërë ndryshime të vogla në muajin e fundit të operimit. Shembuj të arsyeve për një rishikim më të ulët në këtë fazë mund të përfshijnë:

- Ka nevoja të paplotësuara të cilat mund të trajtohen me një rishikim të aktiviteteve.
- Ju duhet më shumë kohë për të përfunduar të gjitha aktivitetet.
- Ju keni fonde të cilat mund të shpenzohen në nevojat përkatëse të popullsisë së prekur.

Hapat kryesore për rishikimin e progresit në muajin e fundit të situatës emergjente do të përbëhet nga:



Këto katër hapa do të ju ndihmojnë të shihni nëse keni nevojë për të ndryshuar aktivitetet tuaja. Më poshtë ju do të gjeni një listë e plotë që i jep më shumë detaje mbi secilin nga këto 4 hapa.

Listë e plotë 5 – Katër hapa kyç për të rishikuar progresin e bërë në muajin e fundit të operacionit të emergjencës.

Hapi 1: Rishikimi i situatave lidhur me zhvillimin e ngjarjeve	
Pyetjete që duhet pasur parasysh <ul style="list-style-type: none"> • Si është ndryshimi i situatës pasi që ka ndodhur fatkeqësia? 	

Hapi 2: Rishikimi i nevojave të paplotsuara	
Pyetjet që duhet pasur parasysh <ul style="list-style-type: none"> • A ka ndonjë nevojë të paplotësuar? Nëse ka, a ka diçka që mund të bëhet për këtë? 	Aktivitetet mbështetëse <ul style="list-style-type: none"> • Notimi i mëtejshëm i nevojave

Hapi 3: Rishikimi në progresin e bërë në zbatimin e aktiviteteve dhe arritjen e qëllimeve

Pyetjet që duhet pasur parasysh	Aktivitetet mbështetëse
<ul style="list-style-type: none"> • Të bëjë gjithçka shkon sipas planit? Nëse nuk e ka bërë, pse ky është rasti? Çka bëni për atë për të rregulluar? • A ka aktivitete që kanë zgjatur? • A keni drejtuar të gjithë njerëzit që keni planifikuar? Nëse jo, pse ndodh kjo? Çka bëni për atë për të rregulluar? • A keni nevojë për më shumë kohë se sa që fillimisht keni planifikuar për të përfunduar operacionin? Nëse keni nevojë, sa kohë është ajo? • A jeni duke planifikuar të organizojë një seminar për të diskutuar arritjet në kuadër të operacionit të kryera për të parë se çka keni punuar dhe çka duhet të bëhet më mirë herën tjetër? • A është ndihma juaj e mjaftueshme për të plotësuar nevojat e popullsisë së prekur? 	<ul style="list-style-type: none"> • Anketë për kënaqësinë e përdoruesve • Vlersimi përfundimtar • Shpërndarja e të dhënave dhe informacione me palët e tjera (vlersimi /shqyrtimi).

Hapi 4: rishikimi i harxhimeve dhe resurseve të nevojshme

Pyetjet që duhet pasur parasysh
<ul style="list-style-type: none"> • Si qëndroni me harxhimet? A është buxheti i mjaftueshëm? A i keni resurset e nevojshme për relizimin e aktiviteteve? A keni buxhet të mjaftueshëm për ti kryer aktivitetet? • A janë harxhuara paratë për aktivitetet të cilat paraprakisht janë planifikuar? • A i keni të gjitha resurset për të kryer operacionet? Nëse i keni, a mundë të kërkoni përkrahje?

Në qoftë se nuk mund të kryejë aktivitetet në kuadër të kornizës së specifikuar kohore fillimisht të operacionit, ju do të duhet të bëni një kontroll të afatit dhe të informojë donatorët se sa kohë ju duhet për të përfunduar aktivitetet.

Në këtë pikë ju mund të shihni se si mund të jetë i lidhur me aktivitetet e planifikuara, në përputhje me planin emergjent të veprimit apo të jenë në përputhje me programin vjetor të punës së shoqërisë kombëtare.

Çka duhet bërë shoqëria kombëtare që ta bëjë revizionin më të vogël në muajin e fundit të operacionit të operacionit financiar nga DREF fondi ose nëpërmjet apelit të ardhshëm?

Listë e plotë E – Hapa të rëndësishme për të bërë rishikimin më të vogël në muajin(ve) e fundit e funksionimit të financiar nga DREF apo Apelit emergjent

Hapi 1: Informojeni Federatën Ndërkombëtare se planifikoni të vazhdoni afatin kohor ose të bëjë revizion të vogël për realizimin e operacionit

Gjëra të rëndësishme që duhet marrë parasysh

- Shpjegoni pse Shoqëria juaj Kombëtare planifikon të bëjë një ndryshim të vogël në muajin (t) e fundit të operimit.
- Në qoftë se Shoqata juaj Kombëtare ka shpenzuar para më shumë ose më pak se ata të buxhetuara, Diskutoni këtë me përfaqësues të Federatës Ndërkombëtare për rishikimin e buxhetit.
- Nëse mendoni se shoqata juaj kombëtar nuk do të jetë në gjendje për të pastruar me punën përpara në kohë, të kërkojë një zgjatje të afatit.

Hapi 2: Përgaditni informacion të përditësuar mbi operacionin që i bashkëngjitet kërkesës për rishikimin ose vazhdimin e operacionit

Gjëra të rëndësishme që duhet marrë parasysh

- Siguroni informacione për:
 - Aktivitetet e ndërmarra deri më tani, sipas sektorëve, atëherë teknike të planit tuaj të veprimit]
 - Aktivitetet aktuale
 - Numri i njerëzve të ndihmuar
 - Rishikimi i planifikuar i aktiviteteve apo sondazhit të vlerësimit në kënaqësinë e konsumatorit në drejtim të asistencës së dhënë ose seminar mbi mësimet e nxjerra.
 - Mësimet e nxjerra nga zbatimi deri më sot dhe reagime nga përdoruesit
 - Shqyrtimit apo vlerësimit Planifikuar, studim i kënaqësisë së përdoruesve dhe punëtori në mësimet e nxjerra.
- Mbledhja e tregime të veçanta të bëra me përdoruesit për të treguar se sa ndihma i ndihmon ata të përballen.

- Dërgoni fotot të Federatës Ndërkombëtare së bashku me një përshkrim të ngjarjeve të imazheve.
- Shpjegoni pse po e auditimit kohor / në mënyrë që ju të shpenzojnë para.
- Tregoni se si ju lidheni mësimet apo programimin e punës aktuale të rregullt të Shoqatës Kombëtare.

Hapi 3: Aplikoni për miratim për rishikimin e kohës ose mënyrën e shpenzimit të parasë.

Gjëra të rëndësishme që duhet marrë parasysh

- Mos harroni se një kërkesë për miratim është i nevojshëm nëse ka ndryshime në planin e veprimit ose ndryshimet në numrin e njerëzve që kanë nevojë për të ndihmuar që do të rezultojë në:
 - Rritja ose ulja e buxhetit prej 10%
 - Rritja ose zvogëlimi i 10% të buxhetit të linjës Federatës Ndërkombëtare (me një rënie korresponduese të linjës tjetër buxhetore)
 - Ndryshimi ofruar ndihmë teknike në sektorë të caktuar (të shëndetit, ujit dhe kanalizimeve, strehim, etj).
 - Zgjerimi i afatit të operacionit.

Plani i rishikuar i veprimit emergjent duhet të dërgohet për miratim në Federatën Ndërkombëtare, së bashku me informatat narrative përditësuar në lidhje me operacionin (DREF ose për një apel), për të vënë në faqen e internetit në përputhje me informacionin në planin e rishikuar.

Hapi 4: Pasi merr miratimin për përfundimin e implementimit të aktiviteteve

Mos harroni se çdo rishikim i operacionit në përgjigje të fatkeqësisë duhet të dorëzohet të paktën një muaj para përfundimit të operacionit. Pas kësaj date nuk është e mundur për të zgjeruar afati.

Literaturë plotësuese:

Udhëzime për DREF: Federata Ndërkombëtare. DREF procedurat dhe udhëzimet. Gjenevë, 2011.

https://fednet.ifrc.org/PageFiles/125112/031_e_v300_DREF%20Procedures%20and%20Guidelines.docx

DREF <https://fednet.ifrc.org/en/resources/disasters/disaster-and-crisis-mangement/disaster-response/dref/>

Federata Ndërkombëtare. Formativ operativ për planifikimin për plan emergjent për akcion. (DREF operacionin).

Federata Ndërkombëtare. Format shërim / informacioni shqyrtim për një plan të menjëhershëm të veprimit (informacioni operacional shërim DREF).
Federata Ndërkombëtare. Raporti Format përfundimtar për një plan veprimi (raporti final mbi DREF).
Federata Ndërkombëtare. Korniza për monitorimin dhe vlerësimin e veprimeve DREF. Gjenevë, 2012.
<https://fednet.ifrc.org/en/resources/disasters/disaster-and-crisis-mangement/learning--evaluation/monitoring--evaluating-framework/>

Udhëzime mbi mekanizmat për të përgatitur një apel urgjent: Federata Ndërkombëtare. Procedurat dhe udhëzimet për një ankesë. Gjenevë 2013.
<https://fednet.ifrc.org/en/resources/disasters/disaster-and-crisis-mangement/disaster-response/peas-eas-updates/>
Federata Ndërkombëtare. Format për planifikimin e planit emergjent për akcion.
<https://fednet.ifrc.org/en/resources/disasters/disaster-and-crisis-mangement/disaster-response/emergency-plan-of-action-epoa/>
Federata Ndërkombëtare. Shërim Format / shqyrtojë informacionin për një plan të menjëhershëm të veprimit.
<https://fednet.ifrc.org/en/resources/disasters/disaster-and-crisis-mangement/disaster-response/emergency-plan-of-action-epoa/>
Federata Ndërkombëtare. Operacioni emergjentë - format për raportin përfundimtar:

Vlerësimi formate për 24 deri 72 orë pas fatkeqësisë.
Komiteti Ndërkombëtar i Kryqit të Kuq dhe Federata Ndërkombëtare. Udhëzime për vlerësimin në emergjenca. Gjenevë 2008.
www.ifrc.org/Global/Publications/disasters/guidelines/guidelines-for-emergency-en.pdf
Informacionet dhe referencë dokumentet për vlerësimin e vulnerabilitetit dhe kapacitetit në dispozicion;
www.ifrc.org/en/what-we-do/disaster-management/preparing-for-disaster/disaster-preparedness-tools/disaster-preparedness-tools/
Materialet dhe udhëzimet për sistemin e transferimit të parave të gatshme në dispozicion: <https://fednet.ifrc.org/en/resources/disasters/disaster-management/cash-based-programming/resources/>

Udhëzime për Monitorimin e Planifikimit dhe Vlerësimit: Federata Ndërkombëtare. Planifikimi Doracak i projekteve / programeve. Gjenevë, 2010. Mund të gjendet në: www.ifrc.org/Global/Publications/monitoring/PPP-Guidance-Manual-English.pdf
Korniza për monitorimin dhe vlerësimin (Federata Ndërkombëtare e DREF). në dispozicion: www.ifrc.org/Global/Publications/monitoring/IFRC-ME-Guide-8-2011.pdf
Federata Ndërkombëtare. Korniza për vlerësimin e Federatës Ndërkombëtare. Gjenevë, 2011. Mund të gjendet në: www.ifrc.org/Global/Publications/monitoring/IFRC-Framework-for-Evaluation.pdf
Federata Ndërkombëtare. Udhëzimet për ankesa dhe reagime të palëve të interesuara. Gjenevë, 2011.

Faza 6:

Tre muaj pas operacionit

Ju keni zbatuar të gjitha aktivitetet. Tani është koha për të shqyrtuar çështjen dhe të shohim se çfarë mund të mësohet prej saj. Mos harroni se donatorët janë të interesuar të dinë se çfarë Society juaj National realizuar dhe ata mendonin se përdoruesit për mbështetjen e dhënë nga ju.

Merrni një raport të mirë përfundimtar dhe partnerët e saj do të ketë një mendim të mirë për aktivitetet tuaja, të cilat do të rrisin shanset për marrjen e fondeve të reja në të ardhmen për të siguruar mbështetje për emergjenca të reja.

Hapat kryesore për të rishikuar rezultatet dhe zbatimin e analizës përfundimtare të operacionit urgjent

Në këtë fazë do të drejtohet për zbatimin e analizës përfundimtare të rezultateve, sfidat dhe mësimet e nxjerra.



Më poshtë ju do të gjeni një listë e plotë që i jep më shumë detaje mbi secilin nga këto 4 hapa.

Listë e plotë 6 – Katër hapa kyç për të rishikuar progresin e bërë në muajin e fundit të operacionit të emergjencës.

Hapi 1: Shqyrtimin e situatës lidhur me zhvillimet	
Pyetjet që duhet të meren parasysh <ul style="list-style-type: none"> • Si është situata ndryshoi pas aksidentit që ka ndodhur? 	

Hapi 2: Shqyrtimi i arritjeve dhe sfidat	
Pyetjet që duhet të meren parasysh <ul style="list-style-type: none"> • Cilat ishin arritjet kryesore të Shoqërisë tuaj kombëtare? Çfarë është bërë mirë dhe pse? Çfarë jeni më krenar? • Me çfarë vështirësish përballet Shoqëria juaj Kombëtare? • A do të përshtaten të gjithë njerëzit keni ndërmend për të ndihmuar? Nëse jo, pse? • A sigurojnë reagime kthyes nga përdoruesit duke marrë ndihmë? • A është dhënë me shpejtësi ndihma të mjaftueshme për të përmbushur nevojat urgjente? • A kishte vonesë në përgjigjen, dhe nëse ka pasur, çka ishte arsyeja? <p>Lidhja dhe përshtatshmëria</p> <ul style="list-style-type: none"> • Operacioni a e ka mbuluar nevojat e popullsisë së prekur? Në qoftë se nevojat janë të mbuluara, cila është arsyeja? • Nevojat a kanë ndryshuar gjatë operacionit? A ishit ju në gjendje që të ndryshojë përgjigje për të kënaqur këto nevoja? • Mos e mbuloni nevojat e veçanta në aspektin e gjinisë, etnisë, aftësisë së kufizuar ose faktorë të tjerë? • A ekziston ende nevoja të paplotësuara? Nëse nuk keni qasje në fondet për t'iu përgjigjur këtyre nevojave. 	Aktivitetet mbështetëse <ul style="list-style-type: none"> • Anketa për kënaqësinë e përdoruesve • Vlerësimi përfundimtarë

<p>Efektet</p> <ul style="list-style-type: none"> • Çfarë ndryshimesh sjellin operacioni në aspektin e jetës së atyre që preken? 	
--	--

<p>Hapi 3: Regjistrimi mësimet e nxjerra</p>	
<p>Pyetjet që duhet të meren parasysh</p> <ul style="list-style-type: none"> • Çfarë mësimesh mund të mësohet nga operacioni ekzekutuar? Ju mund të bëni më mirë në fatkeqësi tjetër? Ajo që duhet të përmirësohet herën tjetër? Është operacioni përmirësimin e aftësive operacionale të kompanisë suaj kombëtare për t'iu përgjigjur më mirë në fatkeqësitë e ardhshme? • Në çfarë mënyre operacioni ka rritur kapacitetin e Shoqërisë tuaj kombëtare? • Stafi / vullnetarëve a kanë mësuar aftësi të reja gjatë operacionit? 	<p>Aktivitetet mbështetëse</p> <ul style="list-style-type: none"> • Puntori për lekcione të mësuara

<p>Hapi 4: Plani i rimëkëmbjes për raste urgjente dhe për të siguruar gatishmërinë më të mirë për fatkeqësitë e ardhshme</p>	
<p>Pyetjet që duhet të meren parasysh</p> <ul style="list-style-type: none"> • Cilat mësimet të nxjerra duhet të përfshihen në planin tuaj për raste urgjente? • Çfarë aktivitetet në gatishmëri duhet të zbatohen? • Çfarë veprimesh duhet të përfshijë në programin tuaj për vitin e ardhshëm? 	

Listë e plotë e mësipërme që mund të ndihmojë në përgatitjen e raportit përfundimtar për të komunikuar arritjet tuaja dhe mësimet e nxjerra nga veprimtaria e planit të brendshëm dhe të jashtëm.

Çka duhet të bëjë shoqëria kombëtare që të dorëzojë raport për shfrytëzimin e mjeteve parave pre DREF fondit ose nëpërmjet apelit emergjent?

Listë e plotë F – Hapat kryesore për të paraqitur një raport mbi përdorimin e fondeve të marra nga DREF ose Apelit të emergjencave

Hapi 1: Sigurohuni që të paraqesë një raport mbi fondet e marra

Gjëra të rëndësishme që duhet marrë parasysh

- Sigurimi i të gjitha faturat në zyrën e Federatës Ndërkombëtare të Kryqit të Kuq dhe Gjysmëhënës së Kuqe.
- Shpjegoni arsyet në qoftë se ju ende fondet e pashpenzuara.

Hapi 2: Përgatitja e një raporti narrativ për punën tuaj dhe ta dërgojë atë në Federatën Ndërkombëtare të Kryqit të Kuq dhe Gjysmëhënës së Kuqe

Gjëra të rëndësishme që duhet marrë parasysh

- Listë e plotë 6 mbulon shumicën e pyetjeve të përgjigjet për përgatitjen e një raporti përfundimtar për operacionin.
- Për çdo plan të sektorit të veprimit, lista e aktiviteteve që kanë qenë, të arriturat dhe sfidat hasur Shoqëria tuaj Kombëtar.
- Nëse ka ende nevoja të paplotësuara, diskutoni këtë me përfaqësues të Federatës Ndërkombëtare. Nëse këtë nevojat afatgjata, të përmendur në raportin përfundimtar. Ose të parë se si mund të përfshihen në programin e punës së Shoqërisë tuaj Kombëtare dhe se si ju mund të sigurojë paratë për këtë qëllim?
- Trego tregimet. Mblidhni historitë individuale të njerëzve të cilët janë duke ndihmuar për të treguar se si mbështetje ndihmoi ata për të përballuar.
- Dërgoni foto dhe përshkrim tekst që përfaqësojnë imazhet.
- Kur është e mundur, përdorni grafikët apo tabelat për prezantimin e informacionit.

Literaturë plotësuese:

Udhëzime për DREF: Federata Ndërkombëtare. Procedurat dref dhe udhëzimet. Gjenevë, 2011. https://fednet.ifrc.org/PageFiles/125112/031_e_v300_DREF%20Procedures%20and%20Guidelines.docx

DREF <https://fednet.ifrc.org/en/resources/disasters/disaster-and-crisis-mangement/disaster-response/dref/>

Federata Ndërkombëtare. Format operacional Planifikimi i planit të veprimit (operacion DREF). Federata Ndërkombëtare. Format shërim / informacioni shqyrtim për një plan të menjëhershëm të veprimit (informacioni operacional shërim DREF).

Federata Ndërkombëtare. Raporti Format përfundimtar për një plan veprimi (raporti final mbi dref). Federata Ndërkombëtare. Korniza për monitorimin dhe vlerësimin e veprimeve dref. Gjenevë 2012.

<https://fednet.ifrc.org/en/resources/disasters/disaster-and-crisis-mangement/learning--evaluation/monitoring--evaluating-framework/>

Udhëzime mbi mekanizmat për të përgatitur një apel urgjent: Federata Ndërkombëtare. Procedurat dhe udhëzimet për një ankesë. Gjenevë

2013. <https://fednet.ifrc.org/en/resources/disasters/disaster-and-crisis-mangement/disaster-response/peas-eas-updates/>

Federata Ndërkombëtare. Planifikimi format për një plan veprimi urgjent. <https://fednet.ifrc.org/en/resources/disasters/disaster-and-crisis-mangement/disaster-response/emergency-plan-of-action-epoa/>

Federata Ndërkombëtare. Shërim Format / shqyrtojë informacionin për një plan të menjëhershëm të veprimit.

<https://fednet.ifrc.org/en/resources/disasters/disaster-and-crisis-mangement/disaster-response/emergency-plan-of-action-epoa/> Federata Ndërkombëtare. Operacioni emergjente - format për raportin përfundimtar.

Udhëzime për vlerësimin:

Vlerësimi formate për 24 deri 72 orë pas katastrofës

Komiteti Ndërkombëtar i Kryqit të Kuq dhe Federata Ndërkombëtare. Udhëzime për vlerësimin në emergjenca. Gjenevë

2008. www.ifrc.org/Global/Publications/disasters/guidelines/guidelines-for-emergency-en.pdf

Informacionit dhe referencës dokumentet për vlerësimin e vulnerabilitetit dhe kapacitetit në dispozicion; www.ifrc.org/en/what-we-do/disaster-management/preparing-for-disaster/disaster-preparedness-tools/disaster-preparedness-tools/

Materialet dhe udhëzimet për sistemin e transferimit të parave të gatshme në dispozicion në: <https://fednet.ifrc.org/en/resources/disasters/disaster-management/cash-based-programming/resources/>

Udhëzime për Monitorimin e Planifikimit dhe Vlerësimin: Federata Ndërkombëtare. Planifikimi Manuali i projekteve / programeve. Gjenevë, 2010. Mund të gjendet në: www.ifrc.org/Global/Publications/monitoring/PPP-Guidance-Manual-English.pdf

Korniza për monitorimin dhe vlerësimin (Federata Ndërkombëtare e dref). në dispozicion: www.ifrc.org/Global/Publications/monitoring/IFRC-ME-Guide-8-2011.pdf

Federata Ndërkombëtare. Korniza për vlerësimin e Federatës Ndërkombëtare. Gjenevë, 2011. Mund të gjendet në: www.ifrc.org/Global/Publications/monitoring/IFRC-Framework-for-Evaluation.pdf

Federata Ndërkombëtare. Udhëzimet për ankesa dhe reagime të palëve të interesuara. Gjenevë, 2011.

ANEKS – PLANI EMERGJENT PËR AKCION

www.ifrc.org
Saving lives,
changing minds.

Plani Emergjent për Akcion(PEA)

Vendi / <Regjioni: Fatkeqësia

International Federation
of Red Cross and Red Crescent Societies

DREF /Apel Emergjent (zgjidh/ fshij sipas nevojës)n° MDRxx123	Glide n° XX
Për DREF; Data e shpalljes: X muaji,viti Për Apel Emergjent: Data e shpalljes: X muaji, viti <i>(ygjithdh/fshij sipas nevojës)</i>	Periudha e pritur për afatgjatësi: X muaji, Data e pritur për mbarimin: muaji/viti; nëse koha e paraparë për operacionin (apel) nëse shtyhet, futeni këtu XX muajin dhe datën e fundit XX muaji/viti. <i>(fshijeni pjesën për vazhdim e kohës së paraparë nëse nuk duhet).</i>
DREF shuma: CHF XX; Buxheti i Apelit: CHF XX; nëse rishikohet shuma e buxhetit(rriteni/yvogloeni shumë), dhe tregoni në CHF XX. <i>(fshijeni pjesën nëse nuka rishikim të buxhetit).</i>	
Numri i përgjithshëm e yonave të prekura:	Numri i njerëzve të cilët duhet të ndihmohen: Nëse rishikohet numri i përgjithshëm i shfrytëzuesve, futeni numrin XX. <i>(fshijeni numrin e rishikuar e shfrytëzuesve nëse nuk duhet)</i>
Shoqëria kombëtare e vendit (numri i vullnetarëve, të punësuar, degët e KK të përfshira në këtë operacion):	
Partnerë të Lëvizjes të qasura në operacion:	
Partnerë të tjerë të organizatave të qasur në mënyrë aktive në operacionijata:	

A. Analiza e situatës

Përshkrimi i fatkeqësisë

Të sigurojë një përmbledhje të situatës bazuar në informatat në dispozicion në atë kohë, duke përfshirë llojin e fatkeqësisë, lokacionit, fushëveprimi / size, dëmi i shkaktuar, numrin e popullsisë së prekur dhe si zhvillohet situata. Përfshijnë nevojat aktuale dhe të mundshme dhe problemet me të cilat ballafaqohet popullata e prekur.

Nëse ky operacion është përgatitja e krizës së menjëhershme, të sigurojë informacion të detajuar të jetë e mundur në lidhje me ngjarjen e pritshme, duke përfshirë të dhënat e pritshme dhe fushat e mundshme, ku ajo mund të jetë fatkeqësi, numri i njerëzve të mundshëm për t'u prekur nga fatkeqësia dhe efektet e pritshme të ngjarjes.

Kujdes: Plani fillestar emergjent të veprimit DREF ka të ngjarë të jetë i bazuar në informacionin e kufizuar nga vlerësimi i kryer të cilat janë në dispozicion në këtë moment, por shoqëria nacionale do të duhet për të kryer vlerësimin shtesë gjatë operacioneve dhe nevojën për të rishikuar planin operacional.

Përmbledhje e përgjigjes së vazhdueshme

Info presë shoqërisë kombëtare

Përmbledhin aktivitetet e ndërmarra tashmë nga Shoqëria Kombëtare për t'iu përgjigjur fatkeqësisë. Shkruani informacionin në lidhje me punën e Shoqërisë Kombëtare në vend që janë të rëndësishme për menaxhimin e operacionit: aktivitetet kryesore të shoqërisë kombëtare, përvojat e mëparshme dhe kapacitetet paraardhëse operacionet dref, trajnim për menaxhimin e fatkeqësive, planifikimin për emergjencat, furnizimet e para-pozicionuar mallra, të cilat mundësojnë shoqërinë kombëtar për të reaguar shpejt dhe në mënyrë të përshtatshme.

Shqyrtimi i aktiviteteve të Shoqatave të Kryqit të Kuq dhe Gjysmëhënës së Kuqe në vend

Përshkruani nëse Federata Ndërkombëtare e Kryqit të Kuq dhe Gjysmëhënës së Kuqe është i pranishëm në vend dhe / ose rajon, atë që bëjnë partnere tjetër Shoqatave Kombëtare dhe KNKK, që planet e tyre dhe nëse ka mekanizma të caktuara themeluar koordinimit të lëvizjes.

Koordinimi i lëvizjes

Për ankesë urgjente, të hyjë në proceset apo protokoll që pritet ose të planifikuar për të koordinuar mbështetjen e Gjysmëhënës së Kryqit të Kuq / i Kuq për zbatimin e operacionit.

Shqyrtimi i aktiviteteve të organizatave të tjera në vend

Nëse keni informacion në këtë fazë të operacionit, përshkruajeni se çfarë të tjera (qeveria, Mbrojtja Civile, Ministria e Mbrojtjes, Ushtrisë, Kombet e Bashkuara, OJQ-të ndërkombëtare, OJQ-ve lokale) dhe mekanizmave të tjerë të koordinimit, të tilla si për shembull qeveria koordinues për trupin menaxhimin e krizave.

Analiza e nevojave, përzgjedhjen e përfituesve, vlerësimin të rrezikut dhe planifikimin skenar

[Kjo pjesë duhet të ofrojë një përmbledhje të të dhënave nga vlerësimi urgjentë në lidhje me nevojat urgjente të popullatës së prekur në kohën e paraqitjes së kërkesës, si dhe nevoja të tjera emergjente të mundshëm në të cilën do të bazohet operacion në dhënien e ndihmave humanitare. Në rast krize të menjëhershme të shfaqin nevojat e mundshme. Burimi i të dhënave duhet të shfaqin (p.sh. vlerësimi i Kryqit të Kuq, të dhëna nga institucionet qeveritare, si dhe të dhëna nga organizata të tjera).]

[Trego cilën mënyrë mund që gjendjatë evolon bazuar në parashikimet tuaja dhe, nëse është e mundur, të japë një përshkrim të mirë, skenarin mesatar dhe më të keq për disa javë të ardhshme.]

vlerësimi i rrezikut

[Jepni një përmbledhje të shkurtër të ndonjë rreziku të njohur apo të parashikuara të cilat mund të ndikojnë në zbatimin e operacionit - gjendjen e sigurisë, gjendjen e rrugëve dhe vështirësi në drejtim të aksesit. Pastaj për tu treguar atyre aktivitetet për të zbutur situatën që do të marrë Shoqatën Kombëtare për të kufizuar efektet e këtyre rreziqeve.]

B. Strategjia dhe Plani operacional

Udhëzimet: Ky plan duhet të jenë i përgatitur nga Shoqëria Kombëtare, me mbështetjen e sekretariatit të Federatës Ndërkombëtare të Kryqit të Kuq dhe Gjysmëhënës së Kuqe. Ai duhet të jetë i përgatitur në faza në varësi të nevojës dhe të rishikohet pas marrjes së informacionit të mëtejshëm, ose pasi të keni ndryshuar gjendjen.

Ka 9 raste në tërë tekstin e planit të veprimit emergjent:

paralajmërim të hershëm dhe gatishmërisë në situata emergjente (për t'iu përgjigjur krizës së menjëhershme), vlerësimi i nevojave, monitorimin dhe vlerësimin (zonat e përbashkëta për të gjithë sektorët), shëndetin dhe aktivitete sociale; ujë dhe kanalizime dhe promovimin higjienës; strehim; siguri të ushqimit, të ushqyerit dhe mirëqenien, krijimin e lidhjeve familjare, të gatishmërisë ndaj fatkeqësive dhe reduktimit të rrezikut dhe ndërtimin e kapaciteteve të shoqërisë kombëtare. Për një plan fillestar të veprimit për operimin në një apel urgjent ndoshta në këtë fazë do të përgatisë planin për ngritjen e kapaciteteve të shoqërisë kombëtare dhe një plan operacional të veprimit për DREF, por ata duhet të jenë të përgatitur në Planet më të detajuara të veprimit Emergjent me zhvillimin e situatës.

Produktet dhe rezultatet e përcaktuara për secilin sektor duhet të bazohet në informacionin nga vlerësimi të hollësishëm të nevojave që do të paraqiten në analizën e nevojave në fillim të secilit sektor. Nëse jo për tu kryer ende një vlerësim të plotë të nevojave, nevojat janë llogaritur bazuar në informacionin e disponueshëm. Sektorët e ndërhyrjes sigurisht në varësi të zgjedhjes së atyre që punojnë në këtë fushë dhe duhet të jetë relevante për gjendjen në terren.

Sektorët që nuk janë relevante mund të hiqet nga plani.

Kujdes: programimi Kesh ose transferimin e bazuar

Kesh pakushtëzuar ose të kushtëzuar dhe shpërndarjeve kupon me bazë mund të jetë një mënyrë efektive për të përmbushur një gamë të gjerë të nevojave të ndryshme dhe të menjëhershme për të ruajtur dinjitetin, ndihmë për njerëzit e

prekur nga fatkeqësia dhe të mbështetur tregjet lokale dhe ekonomitë të shërohen më shpejt. Ata janë shpesh më të përshtatshme dhe efektive kur përdoret në kombinim me ndihmën në natyrë dhe kushtet.

Shpërndarjet e pakushtëzuara para janë multi-sektoriale në natyrë, dhe duhet të përfshihen në "të përbashkët për të gjitha fushat." Shpërndarjet e mjeteve monetare të kushtëzuara, paratë e dhëna për të përmbushur një grup të veçantë të nevojave dhe për këtë arsye duhet të planifikoni fushat përkatëse sektoriale. Për shembull, në qoftë se ju ofrojnë bono për blerjen e farërave, ata duhet të jenë të planifikuara në fushën e Sigurisë Ushqimore dhe të Ushqyerit. Nëse ju ofrojnë të holla për familjet që kanë të bëjnë me sigurimin e strehimit, ata kanë nevojë për të planifikuar për sa i përket pjesës së menjëherëshme dhe artikuj jo-ushqimore.

Qëllimi kryesor

[Jepni një deklaratë të shkurtër të objektivit të përgjithshëm të funksionimit sa i përket gatishmërisë për kriza të menjëherëshme apo pse Shoqëria kombëtare fokusohet në sektorë të veçantë, nëse një situatë të tillë. Shembull ilustrues i kësaj deklarate është: për të kënaqur nevojat e menjëherëshme dhe mbijetesën e popullsisë të prekur nga fatkeqësia, duke siguruar ushqimore dhe jo-ushqimore e produkteve xxxxx familje].

Jepni një përmbledhje të shkurtër të objektivit të përgjithshëm të një kategorie të popullatës do të mbulohen nga operacioni.

Strategjia e parashtruar

[Shpjegoni se si Shoqata Kombëtare siguron se operacioni do të plotësojnë nevojat e menjëherëshme të popullsisë në nevojë të prekura, si dhe:

- *Si do të kryejë vlerësimin e nevojave dhe analizën e vazhdueshme?*
- *Si do të sigurojë veprim të integruar programatike në të gjithë sektorët?*
- *Si do të promovojë shërimin e mëhershëm?*

Gjërat që duhet të ndërmerren në lidhje me vlerësimin: *Nga Federata Ndërkombëtare e Kryqit të Kuq dhe Gjysmëhënës së Kuqe janë gjithnjë në kërkim për të identifikuar ose të gjeneruar të dhëna të sakta dhe informacion për përdoruesit. Ju duhet të tregoni qasje në aktivitete të ndërmarrë në vlerësimin dhe analizën e vazhdueshme:*

- *Si do të kryejë vlerësime të mëtejshme?*
- *Si do të jetë e përgjegjshme ndaj popullit që ndihmojnë, pasi do të konsultohet me do të krijohen përdoruesit dhe që mekanizmat e reagimit?*
- *Si do të sigurojë pjesëmarrjen e përdoruesve në operacion dhe se si për të përmirësuar kapacitetet dhe aftësitë lokale?*
- *Si do të sigurojë që ju të merrni parasysh nevojat specifike për sa i përket gjinisë, përkatësisë etnike, moshës, paaftësisë, njerëzit që vuajnë nga SIDA apo faktorë të tjerë mund të rrisë ndjeshmërinë?*

Shih standardet SFERA dhe se si ata janë marrë në konsideratë dhe respekt në lidhje me reagimin e propozuar.

Shërbimet Mbështetje Operacionale

Ky seksion duhet të përmbledhë zonat që janë thelbësore për funksionet kryesore që mbështesin funksionimin e përgjithshëm (proceset që lidhen me sigurimin e zbatimit mbështetje në të gjithë sektorët - Burimet Njerëzore, Teknologjia e informacionit, Logjistikës, Administrata, Financave, Planifikimit, Monitorimi, Vlerësimi, Raportimi, Communications, Sigurimi, mobilizimin e burimeve). zona individuale të mbështetjes mund të përmbajë vet., dokumentet e saj të brendshme e detajuara të planifikimit (logjike Kuadri / Plani i Veprimit), por ata në përgjithësi nuk janë të përfshira në këtë dokument.

burimetnjerëzore

Shih sa personeli do të jetë e nevojshme për zbatimin e planit operativ. Ajo mund të jetë vullnetarë, punonjës të Shoqërisë Kombëtare, stafi shtesë të tilla si ekipet rajonale për reagim emergjent, konsulentët, delegatët dhe stafi i Federatës Ndërkombëtare të Kryqit të Kuq dhe Gjysmëhënës së Kuqe. Bazuar në operacionin specifik të treguar se sa njerëz do të jenë të nevojshme për funksionimin dhe të hyjë në koston e burimeve njerëzore në buxhetin operativ.

Shënim: *Kostot administrative për të punësuarit në shoqëri nacionale, siç janë pagat ose kostot që lidhen me mirëmbajtjen e strukturave të zyrës së shoqërisë nacionale apo zyrat e Federatës Ndërkombëtare, nuk mund të financohet nga dref. Me dref mund të mbulojë shpenzimet e vullnetarëve të mobilizuar për funksionimin, duke përfshirë sigurimin e tyre, si dhe shpenzimet e udhëtimit dhe mëditjeve dhe shpenzimet e udhëtimit për punonjësit, të cilët drejtpërdrejt mbështesin operacionin dhe / ose shpenzimet për punëmarrësit e përkohshëm të angazhuar në mbështetje të operacionit.*

Logjistika dhe sistemi i prokurimit

Planet për mbështetje logjistike të operacionit, duke përfshirë prokurimin duhet të diskutohet dhe të rënë dakord me personin përgjegjës për logjistikën e Federatës Ndërkombëtare për të gjetur zgjidhjet më të shpejta dhe buxhet, në mënyrë që të sigurohet një praktikë të mirë dhe llogaridhënie.

Siguroni informacione për:

- *Planin për prokurim*
- *Plani për ruajtjen dhe depot*
- *Kërkesa për transport dhe parkun voyitës*

Linqe të shpejta të cilët mund ti shfrytëzoni për operaciom

- *Katalogu për prokurimin e mallrave për gjendje emergjente për vitin 2009*
- *Standardet online logjistike*
- *Portal për prokurimin*

Teknologjia e informacionit IT

Përfshijeni koston e komunikimit (telefon, etj) Në buxhetin operativ.

Shënim: Blerja e kompjuterëve, telefonave, printera dhe mallrave të tjera teknike nuk është e mundur për operacionet e shkurtër dref dhe ata kërkojnë për të marrë leje të veçantë për të të jetë në gjendje që të angazhohen në buxhetin DREF.

Komunikimit

Shkruani një përmbledhje të shkurtër të asaj se si e Shoqërisë Kombëtare dhe Federata Ndërkombëtare e Kryqit të Kuq dhe Gjysmëhënës së Kuqe do të përdorin median për të nxitur funksionimin dhe profilin e shoqërisë kombëtare dhe përfshijnë shpenzimet për këtë qëllim në buxhetin aktual.

siguri

Stresi ndonjë çështje të sigurisë dhe shoqatës kombëtare apo federatë do të veprojë me to.

Planifikimi, monitorimi, vlerësimi dhe raportimi

Monitorimi dhe vlerësimi: tregojnë se si ju kryeeni monitorimin e zbatimit të aktiviteteve dhe nëse vlerësimin e planifikuar, Topografi kënaqësinë e përdoruesve, dhe një seminar mbi mësimet e nxjerra. Tregojnë se si do të sigurohet mbështetje për monitorimin dhe vlerësimin e operacionit, për shembull:

- *Trajnim për monitorimin dhe vlerësimin e punonjësve apo vullnetarë të Shoqatës Kombëtare;*
- *Puntori për mësimet e nxjerra*
- *Zona Mbështetje teknike e Federatës Ndërkombëtare të Kryqit të Kuq dhe Gjysmëhënës së Kuqe*

Shkruani shpenzimet për aktivitetet e planifikuara në buxhetin operativ.

Administrimi dhe Financa

Operacionale dhe administrative Shpenzimet e zyrës dhe detyrimet financiare të Shoqërisë Kombëtare dhe Federata duhet të përfshihen në buxhetin operativ (të shmangur pagesa të përgjithshme).

PLANI DETAL OPERATIV

Shënim: javë / muaj në tabelën kryesore sektoriale e mëposhtme duhet të shtohet ose të ndryshohet për të pasqyruar operacionin. Supozohet se i pari javë / muaj është fillimi i operacionit.

Paralajmërim të hershëm dhe të gatisshmërisë për reagim emergjent

Në këtë përmbledhje duhet prezantuar aktivitetet e planifikuara gjatë përgatitjeve për kriza të menjëhershme..

Prodhimi 1:
Rezultati i dalë 1.1
Aktivitetet e planifikuara
Rezultati i dalë 1.2
Aktivitetet e planifikuara

Analizat e nevojshme: Siguroni një përshkrim të shkurtër për të synuar (në qoftë se faza fillestare e vlerësimit) ose mallrat e certifikuar (vlerësim të hollësishëm të nevojave) në këtë sektor për t'u zbatuar në këtë sektor me një plan veprimi.

Qëllimi i grupit: Siguroni një përmbledhje të shkurtër të **popullsisë së synuar (numri, lokacionit)**, si dhe kriteret e përzgjedhjes. Record se si do të konsultohet me grupin e synuar, si dhe mënyrën se si ata do të marrin pjesë në zbatimin e programit.

Prodhimi 1:																
Rezultati i dalë 1.1																
Aktivitetet e planifikuara Java / Muaji	1	2	3	4	5	6	7	8	9	10	11	12	13	14	15	Shtoni kolona për javë / muaj në rast nevojë
Rezultati i dalë 1.2																
Aktivitetet e planifikuara Java / Muaji	1	2	3	4	5	6	7	8	9	10	11	12	13	14	15	16
Prodhimi 2																
Rezultati i dalë 2.1																
Aktivitetet e planifikuara	1	2	3	4	5	6	7	8	9	10	11	12	13	14	15	16

Analiza të nevojshme: Siguroni një përshkrim të shkurtër për të synuar (në qoftë se faza fillestare e vleresimit) ose mallrat e certifikuar (vlerësim të hollësishëm të nevojave) në këtë sektor për t'u zbatuar në këtë sektor me një plan veprimi.

Qëllimi i grupit: Siguroni një përmbledhje të shkurtër të popullsisë së synuar (numri, lokacionit), si dhe kriteret e përzgjedhjes. Record se si do të konsultohet me grupin e synuar, si dhe mënyrën se si ata do të marrin pjesë në zbatimin e programit.

Prodhimi 1:																
Rezultati i dalë 1.1																
Aktivitetet e planifikuara Java / Muaji	1	2	3	4	5	6	7	8	9	10	11	12	13	14	15	Shtoni kolona për javë / muaj në rast nevoje
Rezultati i dalë 1.2																
Aktivitetet e planifikuara Java / Muaji	1	2	3	4	5	6	7	8	9	10	11	12	13	14	15	16
Prodhimi 2																
Rezultati i dalë 2.1																
Aktivitetet e planifikuara	1	2	3	4	5	6	7	8	9	10	11	12	13	14	15	16

Analizat e nevojave: Siguroni një përshkrim të shkurtër për të synuar (në qoftë se faza fillestare e vleresimit) ose mallrat e certifikuar (vlerësim të hollësishëm të nevojave) në këtë sektor për t'u zbatuar në këtë sektor me një plan veprimi.

Qëllimi i grupit: Siguroni një përmbledhje të shkurtër të popullsisë së synuar (numri, lokacionit), si dhe kriteret e përzgjedhjes. Record se si do të konsultohet me grupin e synuar, si dhe mënyrën se si ata do të marrin pjesë në zbatimin e programit.

Prodhimi 1:																
Rezultati i dalë 1.1																
Aktivitetet e planifikuara Java / Muaji	1	2	3	4	5	6	7	8	9	10	11	12	13	14	15	16
																Shtoni kolona për javë / muaj në rast nevoje
Rezultati i dalë 1.2																
Aktivitetet e planifikuara Java / Muaji	1	2	3	4	5	6	7	8	9	10	11	12	13	14	15	16
Prodhimi 2																
Rezultati i dalë 2.1																
Aktivitetet e planifikuara	1	2	3	4	5	6	7	8	9	10	11	12	13	14	15	16

Analiza e nevojave: Siguroni një përshkrim të shkurtër për të synuar (në qoftë se faza fillestare e vleresimit) ose mallrat e certifikuar (vlerësim të hollësishëm të nevojave) në këtë sektor për t'u zbatuar në këtë sektor me një plan veprimi.

Qëllimi i grupit: Siguroni një përmbledhje të shkurtër të popullsisë së synuar (numri, lokacionit), si dhe kriteret e përzgjedhjes. Record se si do të konsultohet me grupin e synuar, si dhe mënyrën se si ata do të marrin pjesë në zbatimin e programit.

Prodhimi 1:																
Rezultati i dalë 1.1																
Aktivitetet e planifikuara Java / Muaji	1	2	3	4	5	6	7	8	9	10	11	12	13	14	15	16
																Shtoni kolona për javë / muaj në rast nevoje
Rezultati i dalë 1.2																
Aktivitetet e planifikuara Java / Muaji	1	2	3	4	5	6	7	8	9	10	11	12	13	14	15	16
Prodhimi 2																
Rezultati i dalë 2.1																
Aktivitetet e planifikuara	1	2	3	4	5	6	7	8	9	10	11	12	13	14	15	16

Buxheti

Formati i buxhetit duhet të plotësohet nga sektori pas përcaktimit të aktiviteteve. Rezultatet dhe aktivitetet mund të kopjohen dhe të hyjnë në formatin e buxhetit në sektorin përkatës.

Për çdo aktivitet është e nevojshme të buxhetohen të gjitha shpenzimet e nevojshme. Të tilla si: shpërndarja e ndihmave humanitare duhet të paguajë çmimin e furnizimit të ndihmave humanitare, magazinimit depo dhe transportit kostot, shpenzimet e shpërndarjes, monitorimin e shpërndarjes dhe më shumë. Ato mund të buxhetohen në të njëjtin sektor apo aktiviteti dhe kostot e mbështetjes operacionale.

Ku ka kosto shtesë për mbështetje operacionale të cilat nuk janë të buxhetuara në aktivitetet, ato duhet të përfshihen në koston e mbështetjes operacionale. Këtu ne mendojmë për burimet njerëzore, logjistikë, komunikimit, shpenzimet e zyrës, akuza financiare.

PRINCIPET BAZË TË LËVIZJES NDËRKOMBËTARE TË KRYQIT TË KUQ DHE GJYSMËHËNËS SË KUQE

HUMANIZMI

Lëvizja Ndërkombëtare e Kryqit të Kuq dhe Gjysmëhënës së Kuqe është rezultat i dëshirës për të ndihmuar të plagosurit në fushën e betejës, pa asnjë paragjykim, dhe për të parandaluar dhe për të lehtësuar vuajtjet njerëzore kudo që të jetë e mundur. Qëllimi i tij është që të mbrojë jetën dhe shëndetin dhe për të respektuar njeriun. Promovon mirëkuptimin e ndërsjellë, miqësi, bashkëpunim dhe paqe të qëndrueshme midis të gjithë popujve.

PAANSHMËRI

Kjo e bën diskriminim në bazë të kombësisë, racore, fetare, klasore apo opinionet politike. Ajo përpiqet të lehtësojë vuajtjet e individëve, duke u udhëhequr vetëm nga nevojat e tyre, duke i dhënë përparësi rasteve më urgjente.

NEUTRALITET

Në mënyrë që të gëzojnë besimin e të gjithëve, Lëvizja nuk mund të marrë anë në konfliktet ose të marrë pjesë në situata të diskutueshme të natyrës politike, racore, fetare apo ideologjike .

PAVARSI

Lëvizja është e pavarur. Shoqatat kombëtare, ndërsa ndihmëse në shërbimet humanitare të qeverive të tyre dhe është subjekt i legjislacionit kombëtar, gjithmonë duhet të ruajnë autonominë e tyre në mënyrë që ata mund të veprojnë në çdo kohë, në përputhje me parimet e Lëvizjes.

SHËRBBIM VULLNETAR

Kjo është një lëvizje për lehtësim vullnetar që nuk është frymëzuar nga shkaqe materiale.

UNITETI

Në një vend mund të ketë vetëm një Shoqëri Kombëtare të Kryqit të Kuq ose Gjysmëhënës së Kuqe. Ajo duhet të jetë e hapur për të gjithë dhe për të kryer punën e saj humanitare në tërë territorin e saj.

UNIVERSALITETI

Lëvizja Ndërkombëtare e Kryqit të Kuq dhe Gjysmëhënës së Kuqe, në të cilat të gjitha kompanitë që përbëjnë status të barabartë, përgjegjësitë dhe detyrat në të ndihmuar njëri-tjetrin, është në mbarë botën.